

**BMW 3er Cabrio**

318Ci  
320Ci  
325Ci  
330Ci  
320Cd  
330Cd



**Freude am Fahren**







Wenn sich unsere Ingenieure und Designer gegenseitig übertreffen wollen, gewinnt nur einer: Sie.



Sie erwarten von einem Cabrio vor allem **Genuss.** Warum so bescheiden?





Serienmäßig mit dem schönsten  
Navigationssystem der Welt: **den Sternen.**







Oben der  
Himmel.  
Unten auch.



## Ausstattungen



■ **Sportsitz** für Fahrer und Beifahrer, Sitzverstellung für Fahrer- und Beifahrersitz elektrisch, inkl. elektrischer Fond-Einstiegshilfe; optimaler Seitenhalt in jeder Fahrsituation durch hoch ausgeformte Sitzwangen; Sitzhöhe, Lehnen- und Sitzneigung sowie Oberschenkelaufgabe sind individuell verstellbar.



□ **BMW Professional**, Ausstattung wie BMW Business, darüber hinaus 2-Tuner-Frequenz-Diversity (zwei Tuner suchen permanent den besten Empfang und schalten unhörbar auf die beste Frequenz um), integriertes, nicht MP3-fähiges CD-Laufwerk, motorischer CD-Einzug/-Ausschub, Anschluss für BMW CD-Wechsler (nicht in Verbindung mit Navigationssystem).



□ **Navigationssystem Professional** mit 16:9-Bordmonitor (TV-Funktion optional), inkl. Radio BMW Professional mit Cassettenlaufwerk (CD- bzw. MD-Laufwerk optional), leitet Sie schnell und genau zu Ihrem Ziel. Die Splitscreen-Funktion ermöglicht eine geteilte Bildschirmanzeige. Zeitgleich lassen sich z.B. Routenführung und weitere Bordmonitorfunktionen auf dem Bildschirm anzeigen.



■ **Verdeck**, elektrisch: Die Funktion Öffnen/Schließen des Verdecks (bei stehendem Fahrzeug) läuft vollautomatisch per Tastendruck im Innenraum oder über das Türschloss ab. Das Öffnen des Verdecks ist zusätzlich über die Funkfernbedienung möglich.



□ **Windschutz** ermöglicht genussvolles Offenfahren ohne lästige Zugluft und störende Verwirbelungen im Schulter- und Nackenbereich; das Windschott lässt sich einfach bedienen, ist doppelt klappbar und kann deshalb platzsparend im Gepäckraum verstaut werden.



■ **Verdeckfenster aus Glas**: Das Heckfenster aus Glas ist kratzfest, beheizbar und unempfindlich gegen Verschmutzung; gute Sicht nach hinten ist jederzeit gewährleistet.

## Ausstattungen



☐ **BMW Leichtmetallräder Doppelspeiche 68M**, mit Mischbereifung, vorn 7,5 J x 17 Zoll, Bereifung 225/45 R 17, hinten 8,5 J x 17 Zoll, Bereifung 245/40 R 17.



☐ **BMW Leichtmetallräder Sternspeiche 169**, 7 J x 16 Zoll, Bereifung 205/55 R 16 (Serie für 325Ci).



☐ **BMW Leichtmetallräder Sternspeiche 119**, 8 J x 17 Zoll, Bereifung 225/45 R 17 (Serie für 330Ci und 330Cd).



☐ **BMW Leichtmetallräder Doppelspeiche 135M**, mit Mischbereifung, vorn 8 J x 18 Zoll, Bereifung 225/40 R 18, hinten 8,5 J x 18 Zoll, Bereifung 255/35 R 18.



☐ **M Sportpaket II:** Ausstattungspaket, das optisch und technisch kaum noch sportliche Wünsche an Ihren BMW 3er offen lässt. Enthält u. a. eine spezielle Front- und Heckschürze, die Leichtmetallräder Doppelspeiche 68M, Sportsitze mit Sitzbezügen in Alcantara, Interieurleisten Alu Black Cube und das M Lederlenkrad.

Serienausstattungen | Sonderausstattungen

Sicherheit	318Ci	320Ci	325Ci	330Ci	320Cd	330Cd
Adaptives Kurvenlicht, nur in Verbindung mit Xenon-Licht; Scheinwerferblenden titanfarben lackiert	<input type="checkbox"/>	<input type="checkbox"/>	<input type="checkbox"/>	<input type="checkbox"/>	<input type="checkbox"/>	<input type="checkbox"/>
Airbags:						
– Fahrer- und Beifahrer-Airbag, Sitzbelegungserkennung für Beifahrer-Airbag	<input checked="" type="checkbox"/>	<input checked="" type="checkbox"/>	<input checked="" type="checkbox"/>	<input checked="" type="checkbox"/>	<input checked="" type="checkbox"/>	<input checked="" type="checkbox"/>
– Seiten-Airbag für Fahrer und Beifahrer	<input checked="" type="checkbox"/>	<input checked="" type="checkbox"/>	<input checked="" type="checkbox"/>	<input checked="" type="checkbox"/>	<input checked="" type="checkbox"/>	<input checked="" type="checkbox"/>
– Seiten-Airbag für Fondpassagiere	<input type="checkbox"/>	<input type="checkbox"/>	<input type="checkbox"/>	<input type="checkbox"/>	<input type="checkbox"/>	<input type="checkbox"/>
Alarmanlage mit Funkfernbedienung	<input type="checkbox"/>	<input type="checkbox"/>	<input type="checkbox"/>	<input type="checkbox"/>	<input type="checkbox"/>	<input type="checkbox"/>
Anti-Blockier-System (ABS)	<input checked="" type="checkbox"/>	<input checked="" type="checkbox"/>	<input checked="" type="checkbox"/>	<input checked="" type="checkbox"/>	<input checked="" type="checkbox"/>	<input checked="" type="checkbox"/>
Bremsen:						
– Scheibenbremsen vorn, innenbelüftet	<input checked="" type="checkbox"/>	<input checked="" type="checkbox"/>	<input checked="" type="checkbox"/>	<input checked="" type="checkbox"/>	<input checked="" type="checkbox"/>	<input checked="" type="checkbox"/>
– Scheibenbremsen hinten, innenbelüftet	<input checked="" type="checkbox"/>	<input checked="" type="checkbox"/>	<input checked="" type="checkbox"/>	<input checked="" type="checkbox"/>	<input checked="" type="checkbox"/>	<input checked="" type="checkbox"/>
Bremsleuchte, dritte	<input checked="" type="checkbox"/>	<input checked="" type="checkbox"/>	<input checked="" type="checkbox"/>	<input checked="" type="checkbox"/>	<input checked="" type="checkbox"/>	<input checked="" type="checkbox"/>
Center-Lock-Schalter	<input checked="" type="checkbox"/>	<input checked="" type="checkbox"/>	<input checked="" type="checkbox"/>	<input checked="" type="checkbox"/>	<input checked="" type="checkbox"/>	<input checked="" type="checkbox"/>
Cornering Brake Control (CBC)	<input checked="" type="checkbox"/>	<input checked="" type="checkbox"/>	<input checked="" type="checkbox"/>	<input checked="" type="checkbox"/>	<input checked="" type="checkbox"/>	<input checked="" type="checkbox"/>
Dynamische Stabilitäts Control (DSC) inkl. Traktionsmodus und DBC	<input checked="" type="checkbox"/>	<input checked="" type="checkbox"/>	<input checked="" type="checkbox"/>	<input checked="" type="checkbox"/>	<input checked="" type="checkbox"/>	<input checked="" type="checkbox"/>
Kindersitzbefestigung ISOFIX im Fond	<input checked="" type="checkbox"/>	<input checked="" type="checkbox"/>	<input checked="" type="checkbox"/>	<input checked="" type="checkbox"/>	<input checked="" type="checkbox"/>	<input checked="" type="checkbox"/>
Lichttechnikpaket: Regensensor, Adaptives Kurvenlicht, Xenon-Licht und Scheinwerfer-Reinigungsanlage	<input type="checkbox"/>	<input type="checkbox"/>	<input type="checkbox"/>	<input type="checkbox"/>	<input type="checkbox"/>	<input type="checkbox"/>
Nebelscheinwerfer, inkl. Beheizung der Außenspiegel und Frontscheibenwaschdüsen	<input checked="" type="checkbox"/>	<input checked="" type="checkbox"/>	<input checked="" type="checkbox"/>	<input checked="" type="checkbox"/>	<input checked="" type="checkbox"/>	<input checked="" type="checkbox"/>
Park Distance Control (PDC), hinten	<input type="checkbox"/>	<input type="checkbox"/>	<input type="checkbox"/>	<input type="checkbox"/>	<input type="checkbox"/>	<input type="checkbox"/>
Parkierschutz durch seitlich herumgezogene Kunststoffstoßfänger und Seitenschutzleisten	<input checked="" type="checkbox"/>	<input checked="" type="checkbox"/>	<input checked="" type="checkbox"/>	<input checked="" type="checkbox"/>	<input checked="" type="checkbox"/>	<input checked="" type="checkbox"/>
Regensensor inklusive Fahrlichtautomatik	<input type="checkbox"/>	<input type="checkbox"/>	<input type="checkbox"/>	<input type="checkbox"/>	<input type="checkbox"/>	<input type="checkbox"/>
Reifen Pannen Anzeige (RPA)	<input checked="" type="checkbox"/>	<input checked="" type="checkbox"/>	<input checked="" type="checkbox"/>	<input checked="" type="checkbox"/>	<input checked="" type="checkbox"/>	<input checked="" type="checkbox"/>
Scheinwerfer-Reinigungsanlage	<input type="checkbox"/>	<input type="checkbox"/>	<input type="checkbox"/>	<input type="checkbox"/>	<input type="checkbox"/>	<input type="checkbox"/>
Servolenkung mit Crash-optimierter Sicherheitslenksäule	<input checked="" type="checkbox"/>	<input checked="" type="checkbox"/>	<input checked="" type="checkbox"/>	<input checked="" type="checkbox"/>	<input checked="" type="checkbox"/>	<input checked="" type="checkbox"/>
Sicherheitsbatterieklammer	–	<input checked="" type="checkbox"/>	<input checked="" type="checkbox"/>	<input checked="" type="checkbox"/>	<input checked="" type="checkbox"/>	<input checked="" type="checkbox"/>
Sicherheitsgurte:						
– Sitzintegriertes Gurtsystem (SGS), Automatik-Sicherheitsgurte vorn mit Gurtstrammer, Gurtkraftbegrenzer und Gurtklemmer	<input checked="" type="checkbox"/>	<input checked="" type="checkbox"/>	<input checked="" type="checkbox"/>	<input checked="" type="checkbox"/>	<input checked="" type="checkbox"/>	<input checked="" type="checkbox"/>
– Ergonomisches Gurtsystem im Fond, mit 3-Punkt-Gurten	<input checked="" type="checkbox"/>	<input checked="" type="checkbox"/>	<input checked="" type="checkbox"/>	<input checked="" type="checkbox"/>	<input checked="" type="checkbox"/>	<input checked="" type="checkbox"/>
Sicherheitskarosserie:						
– Überrollschutzsystem (A-Säulen und oberer Windlauf verstärkt, Überrollbügel in die Fond-Kopfstützen integriert)	<input checked="" type="checkbox"/>	<input checked="" type="checkbox"/>	<input checked="" type="checkbox"/>	<input checked="" type="checkbox"/>	<input checked="" type="checkbox"/>	<input checked="" type="checkbox"/>
– Verformungszonen vorn und hinten, Türverstärkungen aus Aluminium, Stoßfänger bis 4 km/h Aufprallgeschwindigkeit reversibel	<input checked="" type="checkbox"/>	<input checked="" type="checkbox"/>	<input checked="" type="checkbox"/>	<input checked="" type="checkbox"/>	<input checked="" type="checkbox"/>	<input checked="" type="checkbox"/>
Xenon-Licht für Abblend- und Fernlichtfunktion, inkl. automatischer Leuchtweitenregulierung	<input type="checkbox"/>	<input type="checkbox"/>	<input type="checkbox"/>	<input type="checkbox"/>	<input type="checkbox"/>	<input type="checkbox"/>
Zentralverriegelung mit elektronischer Wegfahrsperre (EWS), Crash-Sensor; Tankklappe integriert in Zentralverriegelung	<input checked="" type="checkbox"/>	<input checked="" type="checkbox"/>	<input checked="" type="checkbox"/>	<input checked="" type="checkbox"/>	<input checked="" type="checkbox"/>	<input checked="" type="checkbox"/>
Zweistufige Bremsleuchten	<input checked="" type="checkbox"/>	<input checked="" type="checkbox"/>	<input checked="" type="checkbox"/>	<input checked="" type="checkbox"/>	<input checked="" type="checkbox"/>	<input checked="" type="checkbox"/>



Serienausstattungen | Sonderausstattungen

Triebwerk		318Ci	320Ci	325Ci	330Ci	320Cd	330Cd
4-Zylinder-Reihenbenzinmotor mit 4-Ventil-Technik		■	—	—	—	—	—
4-Zylinder-Reihendieselmotor mit 4-Ventil-Technik		—	—	—	—	■	—
6-Zylinder-Reihenbenzinmotor mit 4-Ventil-Technik		—	■	■	■	—	—
6-Zylinder-Reihendieselmotor mit 4-Ventil-Technik		—	—	—	—	—	■
Abgasnorm: EU4		■	■	■	■	■	■
Digitale Diesel Elektronik (DDE)		—	—	—	—	■	■
Digitale Motor Elektronik (DME)		■	■	■	■	—	—
Doppel-VANOS		■	■	■	■	—	—
Dreiwegekatalysator, beheizte Lambdasonde, Aktivkohlefilter, gesteuerte Tankentlüftung		■	■	■	■	—	—
Leichtmetallzylinderkopf		■	■	■	■	■	■
On-Board-Diagnose		■	■	■	■	■	■
Oxidationskatalysator		—	—	—	—	■	■
Valvetronic		■	—	—	—	—	—
Ventilspielausgleich, hydraulisch		■	■	■	■	■	■
Zündverteilung, ruhend		■	■	■	■	—	—
Zylinderselektive Klopregelung		■	■	■	■	—	—
Getriebe/Fahrwerk		318Ci	320Ci	325Ci	330Ci	320Cd	330Cd
5-Gang-Schaltgetriebe		■	■	■	—	—	—
6-Gang-Schaltgetriebe		—	—	—	■	■	■
5-Gang-EH-Automatic-Getriebe mit Shift-/Interlock und Adaptiver Getriebesteuerung, Steptronic		□	□	□	□	—	—
Eingelenk-Federbein-Vorderachse mit Bremsnickausgleich		■	■	■	■	■	■
Sequenzielles Manuelles Getriebe (SMG), 6 Gänge		—	—	□	□	—	—
Sportliche Fahrwerksabstimmung		□	□	□	□	□	□
Stabilisator vorn und hinten		■	■	■	■	■	■
Zentrallenker-Hinterachse mit Anfahr-Tauch-Reduzierung und Bremsnickausgleich		■	■	■	■	■	■
Zweimassen-Schwungrad (bei Schaltgetriebe)		■	■	■	■	■	■
Verbrauch		318Ci	320Ci	325Ci	330Ci	320Cd	330Cd
Kombiniert	l/100 km	7,8 (8,4)	9,4 (9,8)	9,6 (9,9)	9,6 (10,2)	6,3	7,0
CO <sub>2</sub> -Emission	g/km	190 (203)	225 (236)	230 (239)	229 (244)	167	187
Weitere Informationen zum offiziellen Kraftstoffverbrauch und den offiziellen spezifischen CO <sub>2</sub> -Emissionen neuer Personenkraftwagen können dem „Leitfaden über den Kraftstoffverbrauch und die CO <sub>2</sub> -Emissionen neuer Personenkraftwagen“ entnommen werden,		der an allen Verkaufsstellen und bei DAT, Deutsche Automobil Treuhand GmbH, Helmut-Hirth-Str. 1, 73760 Ostfildern-Scharnhausen, unentgeltlich erhältlich ist.					
Werte in ( ) gelten für Fahrzeuge mit 5-Gang-EH-Automatic.							



Serienausstattungen | Sonderausstattungen

Innenausstattung	318Ci	320Ci	325Ci	330Ci	320Cd	330Cd
<b>Ablagemöglichkeiten</b> in der Multifunktionskonsole vorn, im Ablagefach, in den Türen vorn; Ablagenerweiterung bei Nichtraucherpaket	■	■	■	■	■	■
<b>Analoginstrumente</b> mit Durchlichtbeleuchtung	■	■	■	■	■	■
<b>Armauflage</b> vorn	□	□	□	■	□	■
<b>Armlehnen</b> an den Türen, mit integrierten Zuziehgriffen	■	■	■	■	■	■
<b>Auflichtbeleuchtung</b> der Mittelkonsole	■	■	■	■	■	■
<b>Außentemperaturanzeige</b>	■	■	■	■	■	■
<b>Bordcomputer</b>	■	■	■	■	■	■
<b>Brillenfach</b> in der Mittelkonsole	■	■	■	■	■	■
<b>Car/Key Memory</b>	■	■	■	■	■	■
<b>Check-Control</b>	■	■	■	■	■	■
<b>Comfort Paket:</b> Armauflage vorn, Fußmatten in Velours, Innenspiegel automatisch abblendend, Klimaautomatik, PDC, Radio BMW Business, Windschutz	□	□	□	□	□	□
<b>Digitaluhr</b>	■	■	■	■	■	■
<b>Doppeltonfanfare</b>	■	■	■	■	■	■
<b>Drehzahlmesser</b> mit Energie-Control, Tankuhr, Kühlmittelthermometer, LC-Display für Kilometer- und Tageskilometerzähler	■	■	■	■	■	■
<b>Einstiegsabdeckung</b> in Kunststoff	■	—	—	—	■	—
<b>Einstiegsabdeckung</b> mit Chromeinlage	—	■	■	■	—	■
<b>Elektrische Vorbereitung für Ladesteckdose</b> für Handlampe im Handschuhfach	■	■	■	■	■	■
<b>Ersatzkompaktrad</b> unter dem Gepäckraumboden	■	■	■	■	■	■
<b>Fensterheber</b> vorn und hinten elektrisch; mit Mautschaltung „Auf-Zu“ an beiden Türen sowie „Auf“ hinten; inkl. Einklemmschutz vorn, Komfortschließung und Zentralschalter	■	■	■	■	■	■
<b>Fußmatten</b> in Velours	□	□	□	□	□	□
<b>Gepäcknetz</b> an den Vordersitzlehnen	■	■	■	■	■	■
<b>Gepäckraum</b> mit Vollverkleidung Textil	■	■	■	■	■	■
<b>Handschuhfach</b> beleuchtet, abschließbar	■	■	■	■	■	■
<b>HiFi-Lautsprechersystem</b>	□	□	□	□	□	□
<b>HiFi-Lautsprechersystem harman/kardon</b>	□	□	□	□	□	□
<b>Innenleuchten</b>	■	■	■	■	■	■
<b>Innenlichtautomatik</b> mit „weicher“ Ein-/Aus-Schaltung	■	■	■	■	■	■
<b>Innenlichtpaket</b> inkl. schaltbaren Leseleuchten vorn	□	■	■	■	□	■
<b>Innenraumboden</b> mit Velours ausgelegt, Fahrerfußstütze in die Seitenverkleidung integriert	■	■	■	■	■	■
<b>Innenspiegel</b> abblendbar	■	■	■	■	■	■
<b>Innenspiegel</b> automatisch abblendend (inkl. Innenlichtpaket)	□	□	□	□	□	□
<b>Klimaanlage</b> (inkl. Mikrofilter)	■	■	■	■	■	■
<b>Klimaautomatik</b> (inkl. AUC und Solarsensor)	□	□	□	□	□	□
<b>Kopfstützen</b> im Fond (2)	■	■	■	■	■	■
<b>Kopfstützen</b> vorn höhen- und neigungsverstellbar	■	■	■	■	■	■
<b>Lenkräder:</b>						
– M Lederlenkrad	□	□	□	□	□	□
– Multifunktion für Lenkrad, für Geschwindigkeitsregelung und Fernbedienung für Radio bzw. Telefon	□	□	□	□	□	□
– Sport-Lederlenkrad, drei Speichen, Lenkradspange passend zu den Interieurleisten, inkl. Schalthebelknopf bzw. Wählhebelgriff in Leder bzw. Edelholz	■	■	■	■	■	■
<b>Leuchtweitenregulierung</b> , elektrisch	■	■	■	■	■	■
<b>„LICHT-AN?“-Warnung</b>	■	■	■	■	■	■



Serienausstattungen | Sonderausstattungen

Innenausstattung	318Ci	320Ci	325Ci	330Ci	320Cd	330Cd
Lordosenstütze für Fahrer- und Beifahrersitz, elektrisch verstellbar	<input type="checkbox"/>	<input type="checkbox"/>	<input type="checkbox"/>	<input type="checkbox"/>	<input type="checkbox"/>	<input type="checkbox"/>
Make-up-Spiegel mit Abdeckschieber für Fahrer und Beifahrer	<input checked="" type="checkbox"/>	<input checked="" type="checkbox"/>	<input checked="" type="checkbox"/>	<input checked="" type="checkbox"/>	<input checked="" type="checkbox"/>	<input checked="" type="checkbox"/>
Navigationssystem Business inkl. Radio BMW Business, LC-Display in das Radiobedienteil integriert	<input type="checkbox"/>	<input type="checkbox"/>	<input type="checkbox"/>	<input type="checkbox"/>	<input type="checkbox"/>	<input type="checkbox"/>
Navigationssystem Professional mit 16:9-Bordmonitor, inkl. Radio BMW Professional und integriertem Cassettenlaufwerk (optional mit CD- bzw. MD-Laufwerk)	<input type="checkbox"/>	<input type="checkbox"/>	<input type="checkbox"/>	<input type="checkbox"/>	<input type="checkbox"/>	<input type="checkbox"/>
Navigationssystem Professional mit integrierter Handylvorbereitung Bluetooth (inkl. Notruffunktion)	<input type="checkbox"/>	<input type="checkbox"/>	<input type="checkbox"/>	<input type="checkbox"/>	<input type="checkbox"/>	<input type="checkbox"/>
Nichtraucherpaket	<input checked="" type="checkbox"/>	<input checked="" type="checkbox"/>	<input checked="" type="checkbox"/>	<input checked="" type="checkbox"/>	<input checked="" type="checkbox"/>	<input checked="" type="checkbox"/>
Polsterung:						
– Stoff Tex 2000	<input checked="" type="checkbox"/>	<input checked="" type="checkbox"/>	<input checked="" type="checkbox"/>	<input checked="" type="checkbox"/>	<input checked="" type="checkbox"/>	<input checked="" type="checkbox"/>
– Stoff-Lederkombination Finolino	<input type="checkbox"/>	<input type="checkbox"/>	<input type="checkbox"/>	<input type="checkbox"/>	<input type="checkbox"/>	<input type="checkbox"/>
– Leder Montana	<input type="checkbox"/>	<input type="checkbox"/>	<input type="checkbox"/>	<input type="checkbox"/>	<input type="checkbox"/>	<input type="checkbox"/>
Radioprogramm	<input type="checkbox"/>	<input type="checkbox"/>	<input type="checkbox"/>	<input type="checkbox"/>	<input type="checkbox"/>	<input type="checkbox"/>
Raucherpaket (ohne Aufpreis)	<input type="checkbox"/>	<input type="checkbox"/>	<input type="checkbox"/>	<input type="checkbox"/>	<input type="checkbox"/>	<input type="checkbox"/>
Service Intervall Anzeige als Restkilometeranzeige im Display	<input checked="" type="checkbox"/>	<input checked="" type="checkbox"/>	<input checked="" type="checkbox"/>	<input checked="" type="checkbox"/>	<input checked="" type="checkbox"/>	<input checked="" type="checkbox"/>
Sitze/Sitzkomfort:						
– Seriensitz mit Polsterung Stoff Tex 2000, elektrische Sitzverstellung inkl. Sitzhöhenverstellung für Fahrer- und Beifahrersitz, elektrische Fond-Einstiegshilfe	<input checked="" type="checkbox"/>	<input checked="" type="checkbox"/>	–	–	<input checked="" type="checkbox"/>	–
– Seriensitz mit Polsterung Stoff Tex 2000, elektrische Sitzverstellung inkl. Sitzhöhenverstellung für Fahrer- und Beifahrersitz, elektrische Fond-Einstiegshilfe, Memory-Funktion für Fahrersitz und Außenspiegel	<input type="checkbox"/>	<input type="checkbox"/>	<input checked="" type="checkbox"/>	<input checked="" type="checkbox"/>	<input type="checkbox"/>	<input checked="" type="checkbox"/>
– Sitzheizung für Fahrer- und Beifahrersitz	<input type="checkbox"/>	<input type="checkbox"/>	<input type="checkbox"/>	<input type="checkbox"/>	<input type="checkbox"/>	<input type="checkbox"/>
– Sportsitze für Fahrer und Beifahrer	<input type="checkbox"/>	<input type="checkbox"/>	<input type="checkbox"/>	<input type="checkbox"/>	<input type="checkbox"/>	<input type="checkbox"/>
Skisack	<input type="checkbox"/>	<input type="checkbox"/>	<input type="checkbox"/>	<input type="checkbox"/>	<input type="checkbox"/>	<input type="checkbox"/>
Telefon:						
– Handylvorbereitung mit Bluetooth-Schnittstelle	<input type="checkbox"/>	<input type="checkbox"/>	<input type="checkbox"/>	<input type="checkbox"/>	<input type="checkbox"/>	<input type="checkbox"/>
TV-Funktion für Navigationssystem Professional	<input type="checkbox"/>	<input type="checkbox"/>	<input type="checkbox"/>	<input type="checkbox"/>	<input type="checkbox"/>	<input type="checkbox"/>
Universal-Garagentoröffner	<input type="checkbox"/>	<input type="checkbox"/>	<input type="checkbox"/>	<input type="checkbox"/>	<input type="checkbox"/>	<input type="checkbox"/>
Verdeck, vollautomatisch	<input checked="" type="checkbox"/>	<input checked="" type="checkbox"/>	<input checked="" type="checkbox"/>	<input checked="" type="checkbox"/>	<input checked="" type="checkbox"/>	<input checked="" type="checkbox"/>
Verdeckkasten, variabel	<input checked="" type="checkbox"/>	<input checked="" type="checkbox"/>	<input checked="" type="checkbox"/>	<input checked="" type="checkbox"/>	<input checked="" type="checkbox"/>	<input checked="" type="checkbox"/>
Warndreieck und Verbandskasten	<input checked="" type="checkbox"/>	<input checked="" type="checkbox"/>	<input checked="" type="checkbox"/>	<input checked="" type="checkbox"/>	<input checked="" type="checkbox"/>	<input checked="" type="checkbox"/>
Werkzeug unter der Gepäckraumklappe	<input checked="" type="checkbox"/>	<input checked="" type="checkbox"/>	<input checked="" type="checkbox"/>	<input checked="" type="checkbox"/>	<input checked="" type="checkbox"/>	<input checked="" type="checkbox"/>
Windschutz	<input type="checkbox"/>	<input type="checkbox"/>	<input type="checkbox"/>	<input type="checkbox"/>	<input type="checkbox"/>	<input type="checkbox"/>
Zuziehhilfe im Gepäckraum	<input checked="" type="checkbox"/>	<input checked="" type="checkbox"/>	<input checked="" type="checkbox"/>	<input checked="" type="checkbox"/>	<input checked="" type="checkbox"/>	<input checked="" type="checkbox"/>



Serienausstattungen | Sonderausstattungen

Außenausstattung	318Ci	320Ci	325Ci	330Ci	320Cd	330Cd
Außenspiegel asphärisch, blau getönt, elektrisch verstellbar, beheizt	■	■	■	■	■	■
Außenspiegelpaket, inkl. Anklappfunktion, Außenspiegel beheizt	□	□	□	□	□	□
Basis-Korrosionsschutzsystem durch Teilverzinkung, Phosphatisierung und kathodische Tauchlackierung, Hohlraumkonservierung, Unterbodenschutz	■	■	■	■	■	■
Blende Scheinwerfer titanfarben lackiert	— <sup>1</sup>	— <sup>1</sup>	— <sup>1</sup>	■ <sup>2</sup>	— <sup>1</sup>	— <sup>1</sup>
Blinkleuchten, weiß	■	■	■	■	■	■
Bügeltürgriffe, in Wagenfarbe	■	■	■	■	■	■
Chrome-Line Exterieur	□	□	□	□	□	□
Frontzierring mit titanfarben lackierten Nierenlängsstäben und Chromeinfassung, Lufteinlass Stoßfänger vorn titanfarben lackiert	—	—	—	■	—	■
Funkfernbedienung, Schlüssel mit automatisch wieder aufladbarem Akku	■	■	■	■	■	■
Grünkeil-Frontscheibe	□	□	□	□	□	□
Hardtop	□	□	□	□	□	□
Klimakomfort-Frontscheibe	□	□	□	□	□	□
Metallic-Lackierung	□	□	□	□	□	□
Modellschriftzug, Entfall (ohne Aufpreis)	□	□	□	□	□	□
Motorhaube und Heckklappe mittels Gasdruckfedern abgestützt	■	■	■	■	■	■
M Sportpaket II	□	□	□	□	□	□
Räder:						
– BMW Leichtmetallräder Ellipsoidstyling 46, 16 Zoll	■	■	□	—	■	—
– BMW Leichtmetallräder Sternspeiche 169, 16 Zoll	□	□	■	—	□	—
– BMW Leichtmetallräder Kreuzspeiche 42, 16 Zoll	□	□	□	—	□	—
– BMW Leichtmetallräder Doppelspeiche 98, 17 Zoll	□	□	□	—	□	—
– BMW Leichtmetallräder Sternspeiche 44, 17 Zoll	□	□	□	□	□	□
– BMW Leichtmetallräder Doppelspeiche 68M, 17 Zoll	□	□	□	□	□	□
– BMW Leichtmetallräder Sternspeiche 119, 17 Zoll	□	□	□	■	□	■
– BMW Leichtmetallräder Doppelspeiche 135M, 18 Zoll	□	□	□	□	□	□
Radhäuser vorn mit Kunststoffeinsätzen	■	■	■	■	■	■
Stoßfänger und Außenspiegel in Wagenfarbe	■	■	■	■	■	■
Verdeckfenster aus Glas	■	■	■	■	■	■
Wärmeschutzglas rundum, grün, mit Verbundglas-Frontscheibe	■	■	■	■	■	■

1

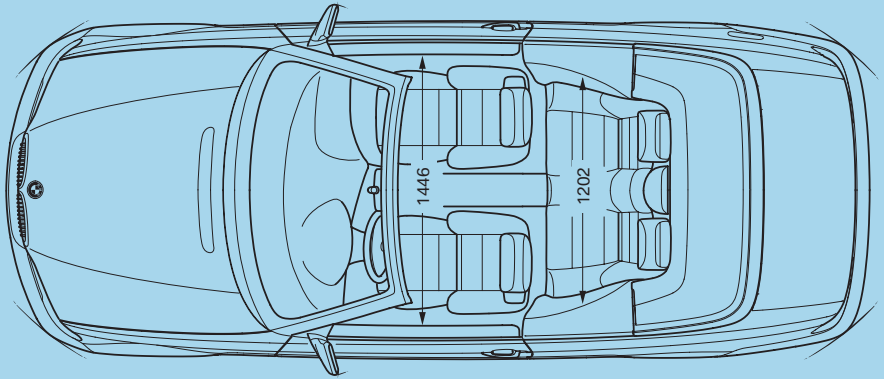
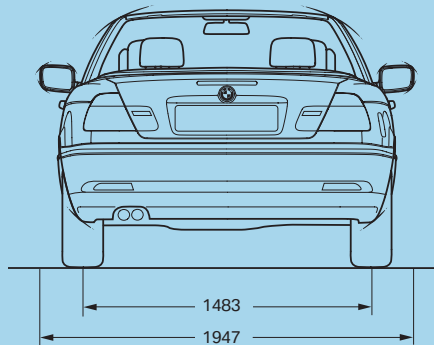
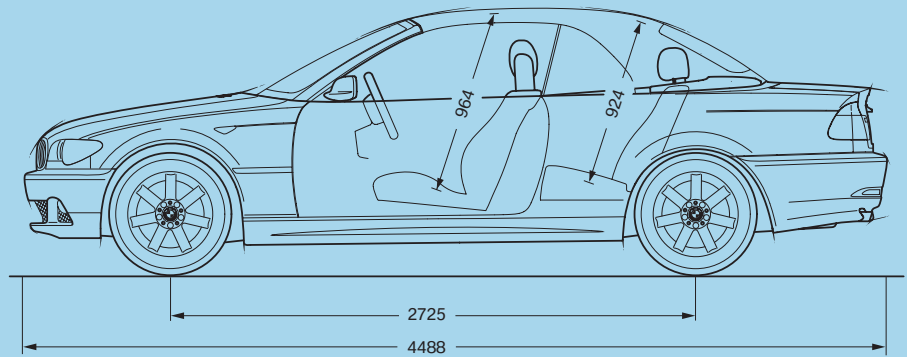
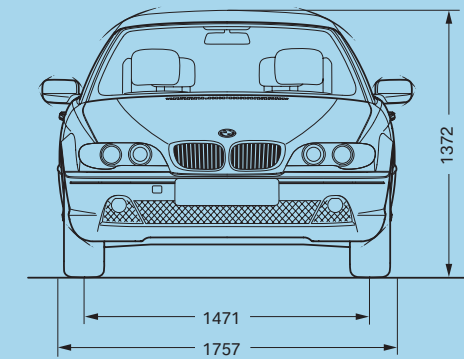
In Verbindung mit Adaptivem Kurvenlicht sind die Scheinwerferblenden titanfarben lackiert.

2

Nicht in Verbindung mit Sportpaket.



Gewicht		318Ci	320Ci	325Ci	330Ci	320Cd	330Cd
Leergewicht EU <sup>1</sup>	kg	1580 [1615]	1615 [1650]	1640 [1675]	1660 [1695]	1680	1775
Zulässiges Gesamtgewicht	kg	1925 [1960]	1960 [1995]	1985 [2020]	2005 [2040]	2025	2120
Zuladung <sup>1</sup>	kg	420	420	420	420	420	420
Zulässige Achslast vorn/hinten	kg	890/1095	930/1095	945/1100	950/1110	940/1110	990/1155
Zulässige ungebremste Anhängelast <sup>2</sup>	kg	680	720	720	730	720	730
Zulässige gebremste Anhängelast bis max. 12% Steigung <sup>2</sup>	kg	1400 [1500]	1600	1600	1600	1600	1600
Zulässige gebremste Anhängelast bis max. 8% Steigung <sup>2</sup>	kg	1600	1600	1600	1600	1600	1600
Zulässige Stützlast	kg	75	75	75	75	75	75
Motor <sup>3,4</sup>		318Ci	320Ci	325Ci	330Ci	320Cd	330Cd
Zylinder/Ventile		4/4	6/4	6/4	6/4	4/4	6/4
Hubraum	cm <sup>3</sup>	1995	2171	2494	2979	1995	2993
Hub/Bohrung	mm	90,0/84,0	72,0/80,0	75,0/84,0	89,6/84,0	90,0/84,0	90,0/84,0
Nennleistung/Nenndrehzahl	kW/1/min	110/6200	125/6100	141/6000	170/5900	110/4000	150/4000
	(PS/1/min)	(150/6200)	(170/6100)	(192/6000)	(231/5900)	(150/4000)	(204/4000)
Max. Drehmoment/Drehzahl	Nm/1/min	200/3600	210/3500	245/3500	300/3500	330/2000	410/1500-3250
Verdichtung	:1	10,5	10,8	10,5	10,2	17,0	17,0
Getriebe		318Ci	320Ci	325Ci	330Ci	320Cd	330Cd
Seriengeräteübersetzung	I/II :1	4,23/2,52	4,23/2,52	4,23/2,52	4,35/2,50	5,14/2,83	5,08/2,80
	III/IV :1	1,66/1,22	1,66/1,22	1,66/1,22	1,66/1,23	1,79/1,26	1,78/1,26
	V/VI/R :1	1,0/-/4,04	1,0/-/4,04	1,0/-/4,04	1,0/0,85/3,93	1,0/0,83/4,64	1,0/0,83/4,72
Hinterachsübersetzung	:1	3,38 [3,45]	3,38 [3,38]	3,23 [3,38]	3,07 [3,38]	2,79	2,47
Fahrleistung		318Ci	320Ci	325Ci	330Ci	320Cd	330Cd
Höchstgeschwindigkeit	km/h	207	222 [219]	234 [230]	247 [240]	211	234
Beschleunigung 0–100 km/h	s	10,3 [11,2]	9,1 [10,2]	8,0 [9,1]	6,9 [7,5]	9,7	7,8
Elastizität 80–120 km/h im IV./V. Gang (mit Seriengeräte)	s	10,5/13,1	9,7/12,5	8,8/11,4	7,4/9,6	7,5/9,2	6,8/8,7
Verbrauch <sup>3,4</sup>		318Ci	320Ci	325Ci	330Ci	320Cd	330Cd
Innerorts	l/100 km	10,8 [11,6]	12,8 [13,5]	13,2 [13,9]	13,4 [14,9]	8,5	9,5
Außerorts	l/100 km	6,1 [6,6]	7,4 [7,7]	7,5 [7,6]	7,3 [7,5]	5,0	5,6
Kombiniert	l/100 km	7,8 [8,4]	9,4 [9,8]	9,6 [9,9]	9,6 [10,2]	6,3	7,0
CO <sub>2</sub> -Emission	g/km	190 [203]	225 [236]	230 [239]	229 [244]	167	187
Tankinhalt, ca.	l	63	63	63	63	63	63
Räder		318Ci	320Ci	325Ci	330Ci	320Cd	330Cd
Reifendimension		205/55 R 16 H	205/55 R 16 V	205/55 R 16 V	225/45 R 17 W	205/55 R 16 V	225/45 R 17 W
Raddimension		7 J x 16	7 J x 16	7 J x 16	8 J x 17	7 J x 16	8 J x 17
Material		Leichtmetall	Leichtmetall	Leichtmetall	Leichtmetall	Leichtmetall	Leichtmetall
Elektrik		318Ci	320Ci	325Ci	330Ci	320Cd	330Cd
Batteriekapazität	Ah	80	80	80	80	80	80
Lichtmaschinenleistung	A	110	90 [120]	90 [120]	90 [120]	150	150
	W	1540	1260 [1680]	1260 [1680]	1260 [1680]	2100	2100



Alle Maßangaben der technischen Zeichnungen in Millimeter. Gepäckraumvolumen 260 Liter, mit hochgeklapptem Verdeckkasten 300 Liter (VDA-Messung).

- 1 Im angegebenen Wert sind 90% Tankfüllung sowie 68 kg für den Fahrer und 7 kg für Gepäck berücksichtigt. Das Leergewicht gilt für Fahrzeuge in serienmäßiger Ausstattung. Sonderausstattungen erhöhen diesen Wert.
- 2 Das tatsächliche Gesamtgewicht des Anhängers darf die maximal zulässige Anhängelast plus maximal zulässiger Stützlast nicht übersteigen.
- 3 Die Motoren sind für ROZ 98 ausgelegt. Ein Betrieb bis ROZ 91 ist mit geringerer Leistungsabgabe und erhöhtem Verbrauch möglich.

- 4 Alle Motoren im BMW 3er Cabrio erfüllen die EU4-Norm. Als Basis für die Verbrauchsermittlung gilt der ECE-Fahrzyklus. Dieser setzt sich aus ca. einem Drittel Stadtfahrt und zwei Dritteln Überlandfahrt (gemessen an der Wegstrecke) zusammen. Zusätzlich zum Verbrauch wird die CO<sub>2</sub>-Emission gemessen.

Werte in [ ] gelten für Fahrzeuge mit 5-Gang-EH-Automatic.

Dieser Katalog gibt Modelle, Ausstattungsumfänge und Konfigurationsmöglichkeiten (Serienausstattung und Sonderausstattung) der von der BMW AG für den deutschen Markt gelieferten Fahrzeuge wieder. In anderen Mitgliedsstaaten der Europäischen Union können sich Abweichungen von den in diesem Prospekt beschriebenen Ausstattungsumfängen und Konfigurationsmöglichkeiten in Bezug auf Serien- und Sonderausstattung der einzelnen Modelle ergeben. Bitte informieren Sie sich bei Ihrem jeweiligen BMW Partner vor Ort über die von ihm angebotenen unterschiedlichen Länderversionen. Änderungen von Konstruktionen und Ausstattungen vorbehalten.

© BMW AG, München/Deutschland. Nachdruck, auch auszugsweise, nur mit schriftlicher Genehmigung von BMW AG, München.