



Übersicht der werkseitigen Räder-/Reifenfreigaben

Modellreihe 5 (E34) Limousine

Reifen (schlauchlos)	Stahlrad Einpresstiefe	LM-Rad Einpresstiefe	Auflagen
518i, 520i (M20), 524td, 524tds			
195/65 R 15 91 H	6 J x 15 H2 20 mm		1)
195/65 R 15 91 H	6½ J x 15 H2 20 mm		1)
205/65 R 15 94 H	6½ J x 15 H2 20 mm	7 J x 15 H2 20 mm	1)
205/65 R 15 94 H	7 J x 15 H2 20 mm	7 J x 15 H2 20 mm	1)
225/60 R 15 95 H	6½ J x 15 H2 20 mm	7 J x 15 H2 20 mm	1)
225/60 R 15 95 H	7 J x 15 H2 20 mm	7 J x 15 H2 20 mm	1)
225/55 R 16 95 V		7 J x 16 H2 20 mm	1)
TD 230/55 R 390		390 x 180 TD 19 mm	1)
240/45 ZR 415		195 TR 415 CH 19 mm	1)
235/45 ZR 17		8 J x 17 AH2 20 mm	1)
235/45 ZR 17 (Mischber. 17")		8 J x 17 AH2 20 mm	1)
255/40 ZR 17 (Mischber. 17")		9 J x 17 AH2 22 mm	1) 5)
200/60 R 390 90 H M+S	165 TR 390 22 mm	165 TR 390 22 mm	1)
220/55 R 390 93 H M+S	165 TR 390 22 mm	165 TR 390 22 mm	1)
520i (M50)			
195/65 R 15 91 V	6 J x 15 H2 20 mm		1)
195/65 R 15 91 V	6½ J x 15 H2 20 mm		1)
205/65 R 15 94 V	6½ J x 15 H2 20 mm	7 J x 15 H2 20 mm	1)
205/65 R 15 94 V	7 J x 15 H2 20 mm	7 J x 15 H2 20 mm	1)
225/60 R 15 95 V	6½ J x 15 H2 20 mm	7 J x 15 H2 20 mm	1)
225/60 R 15 95 V	7 J x 15 H2 20 mm	7 J x 15 H2 20 mm	1)
225/55 R 16 95 V		7 J x 16 H2 20 mm	1)
TD 230/55 ZR 390		390 x 180 TD 19 mm	1)
240/45 ZR 415		195 TR 415 CH 19 mm	1)
235/45 ZR 17		8 J x 17 AH2 20 mm	1)
235/45 ZR 17 (Mischber. 17")		8 J x 17 AH2 20 mm	1)
255/40 ZR 17 (Mischber. 17")		9 J x 17 AH2 22 mm	1) 5)
525i (M20)			
195/65 R 15 91 V	6½ J x 15 H2 20 mm	7 J x 15 H2 20 mm	1)
205/65 R 15 94 V	7 J x 15 H2 20 mm	7 J x 15 H2 20 mm	1)
225/60 R 15		7 J x 15 H2 20 mm	1)
225/55 R 16 95 V		7 J x 16 H2 20 mm	1)
TD 230/55 ZR 390		390 x 180 TD 19 mm	1)
240/45 ZR 415		195 TR 415 CH 19 mm	1)
235/45 ZR 17		8 J x 17 AH2 20 mm	1)
235/45 ZR 17 (Mischber. 17")		8 J x 17 AH2 20 mm	1)
255/40 ZR 17 (Mischber. 17")		9 J x 17 AH2 22 mm	1) 5)
195/65 R 15 91 Q/T/H M+S	6 J x 15 H2 20 mm	7 J x 15 H2 20 mm	1)
200/60 R 390 M+S	165 TR 390 22 mm	165 TR 390 22 mm	1)
205/65 R 15 93 Q/T/H M+S	6½ J x 15 H2 20 mm	7 J x 15 H2 20 mm	1)
220/55 R 390 93 H M+S	165 TR 390 22 mm	165 TR 390 22 mm	1)
225/60 R 15 95 Q/T/H M+S	6½ J x 15 H2 20 mm	7 J x 15 H2 20 mm	1)



Übersicht der werkseitigen Räder-/Reifenfreigaben

Modellreihe 5 (E34) Limousine

Reifen (schlauchlos)	Stahlrad Einpresstiefe	LM-Rad Einpresstiefe	Auflagen
525tds, 525i (M50)			
205/65 R 15 94 V	6½ J x 15 H2 20 mm	7 J x 15 H2 20 mm	
205/65 R 15 94 V	7 J x 15 H2 20 mm	7 J x 15 H2 20 mm	
225/60 R 15 95 V	6½ J x 15 H2 20 mm	7 J x 15 H2 20 mm	
225/60 R 15 95 V	7 J x 15 H2 20 mm	7 J x 15 H2 20 mm	
225/55 R 16 95 V		7 J x 16 H2 20 mm	
TD 230/55 ZR 390		390 x 180 TD 19 mm	
240/45 ZR 415		195 TR 415 CH 19 mm	1)
235/45 ZR 17		8 J x 17 AH2 20 mm	1)
235/45 ZR 17 (Mischber. 17")		8 J x 17 AH2 20 mm	1)
255/40 ZR 17 (Mischber. 17")		9 J x 17 AH2 22 mm	1) 5)
195/65 R 15 91 Q/T/H M+S	6 J x 15 H2 20 mm		
195/65 R 15 91 Q/T/H M+S	6½ J x 15 H2 20 mm		
220/55 R 390 93 H M+S	165 TR 390 22 mm	165 TR 390 22 mm	
525iX			
225/55 R 16 95 V	7½ J x 16 H2 54 mm	7½ J x 16 H2 54 mm	
530i (M30)			
205/65 R 15 94 V	6½ J x 15 H2 20 mm	7 J x 15 H2 20 mm	
225/60 R 15		7 J x 15 H2 20 mm	
TD 230/55 ZR 390		390 x 180 TD 19 mm	
240/45 ZR 415		195 TR 415 CH 19 mm	1)
235/45 ZR 17		8 J x 17 AH2 20 mm	1)
235/45 ZR 17 (Mischber. 17")		8 J x 17 AH2 20 mm	1)
255/40 ZR 17 (Mischber. 17")		9 J x 17 AH2 22 mm	1) 5)
205/65 R 15 93 Q/T/H M+S	6½ J x 15 H2 20 mm	7 J x 15 H2 20 mm	
220/55 R 390 93 H M+S	165 TR 390 22 mm	165 TR 390 22 mm	
225/60 R 15 95 Q/T/H M+S	6½ J x 15 H2 20 mm	7 J x 15 H2 20 mm	
530i (M60)			
225/60 ZR 15		7 J x 15 H2 20 mm	
225/55 ZR 16		7 J x 16 H2 20 mm	
TD 230/55 ZR 390		390 x 180 TD 19 mm	
240/45 ZR 415		195 TR 415 CH 19 mm	1)
235/45 ZR 17		8 J x 17 AH2 20 mm	1)
235/45 ZR 17 (Mischber. 17")		8 J x 17 AH2 20 mm	1)
255/40 ZR 17 (Mischber. 17")		9 J x 17 AH2 22 mm	1) 5)
205/65 R 15 94 Q/T/H M+S	6½ J x 15 H2 20 mm	7 J x 15 H2 20 mm	
205/65 R 15 95 Q/T/H M+S	7 J x 15 H2 20 mm	7 J x 15 H2 20 mm	
225/60 R 15 95 Q/T/H M+S	6½ J x 15 H2 20 mm	7 J x 15 H2 20 mm	
225/60 R 15 94 Q/T/H M+S	7 J x 15 H2 20 mm	7 J x 15 H2 20 mm	



Übersicht der werkseitigen Räder-/Reifenfreigaben

Modellreihe 5 (E34) Limousine

Reifen (schlauchlos)	Stahlrad Einpresstiefe	LM-Rad Einpresstiefe	Auflagen
535i			
225/60 R 15		7 J x 15 H2 20 mm	
TD 230/55 ZR 390		390 x 180 TD 19 mm	
240/45 ZR 415		195 TR 415 CH 19 mm	1)
235/45 ZR 17		8 J x 17 AH2 20 mm	1)
235/45 ZR 17 (Mischber. 17")		8 J x 17 AH2 20 mm	1)
255/40 ZR 17 (Mischber. 17")		9 J x 17 AH2 22 mm	1) 5)
205/65 R 15 93 Q/T/H M+S	6½ J x 15 H2 20 mm	7 J x 15 H2 20 mm	
220/55 R 390 93 H M+S	165 TR 390 22 mm	165 TR 390 22 mm	
225/60 R 15 95 Q/T/H M+S	6½ J x 15 H2 20 mm	7 J x 15 H2 20 mm	
225/60 R 15 M+S	6½ J x 15 H2 20 mm	7 J x 15 H2 20 mm	
540i			
225/60 ZR 15		7 J x 15 H2 20 mm	
225/55 ZR 16		7 J x 16 H2 20 mm	
TD 230/55 R 390		390 x 180 TD 19 mm	
240/45 ZR 415		195 TR 415 CH 19 mm	1)
235/45 ZR 17		8 J x 17 AH2 20 mm	1)
235/45 ZR 17 (Mischber. 17")		8 J x 17 AH2 20 mm	1)
255/40 ZR 17 (Mischber. 17")		9 J x 17 AH2 22 mm	1) 5)
205/65 R 15 94 Q/T/H M+S		7 J x 15 H2 20 mm	
M5 bis 05/94			
235/45 ZR 17		8 J x 17 AH2 20 mm	4)
235/45 ZR 17 (Mischber. 17")		8 J x 17 AH2 20 mm	4)
255/40 ZR 17 (Mischber. 17")		9 J x 17 AH2 22 mm	1) 4) 5)
225/50 R 16 92 H M+S		7½ J x 16 H2 20 mm	2)
M5 ab 06/94			
235/45 ZR 17		8 J x 17 AH2 20 mm	4)
235/45 ZR 17 (Mischber. 17")		8 J x 17 AH2 20 mm	4)
255/40 ZR 17 (Mischber. 17")		9 J x 17 AH2 22 mm	1) 4) 5)
245/40 ZR 18 (Mischber. 18")		8 J x 18 AH2 20 mm	1) 4)
245/40 ZR 18 (Mischber. 18")		9 J x 18 AH2 22 mm	1) 4) 5)



Übersicht der werkseitigen Räder-/Reifenfreigaben

Modellreihe 5 (E34) Touring

Reifen (schlauchlos)	Stahlrad Einpresstiefe	LM-Rad Einpresstiefe	Auflagen
518i Touring, 518g-Touring, 525td Touring			
205/65 R 15 94 H	7 J x 15 H2 20 mm	7 J x 15 H2 20 mm	3)
225/60 R 15 95 H	7 J x 15 H2 20 mm	7 J x 15 H2 20 mm	
225/55 R 16 95 V		7 J x 16 H2 20 mm	
TD 230/55 R 390		390 x 180 TD 19 mm	
240/45 ZR 415		195 TR 415 CH 19 mm	1)
235/45 ZR 17		8 J x 17 AH2 20 mm	1)
235/45 ZR 17 (Mischber. 17")		8 J x 17 AH2 20 mm	1)
255/40 ZR 17 (Mischber. 17")		9 J x 17 AH2 22 mm	1) 5)
520i Touring			
225/60 R 15 95 V	7 J x 15 H2 20 mm	7 J x 15 H2 20 mm	
225/55 R 16 95 V		7 J x 16 H2 20 mm	
TD 230/55 R 390		390 x 180 TD 19 mm	
240/45 ZR 415		195 TR 415 CH 19 mm	1)
235/45 ZR 17		8 J x 17 AH2 20 mm	1)
235/45 ZR 17 (Mischber. 17")		8 J x 17 AH2 20 mm	1)
255/40 ZR 17 (Mischber. 17")		9 J x 17 AH2 22 mm	1) 5)
205/65 R 15 94 Q/T/H M+S	7 J x 15 H2 20 mm	7 J x 15 H2 20 mm	
525tds Touring			
205/65 R 15 94 V	7 J x 15 H2 20 mm	7 J x 15 H2 20 mm	3)
225/60 R 15 95 V	7 J x 15 H2 20 mm	7 J x 15 H2 20 mm	
225/55 R 16 95 V		7 J x 16 H2 20 mm	
TD 230/55 R 390		390 x 180 TD 19 mm	
240/45 ZR 415		195 TR 415 CH 19 mm	1)
235/45 ZR 17		8 J x 17 AH2 20 mm	1)
235/45 ZR 17 (Mischber. 17")		8 J x 17 AH2 20 mm	1)
255/40 ZR 17 (Mischber. 17")		9 J x 17 AH2 22 mm	1) 5)
525i Touring			
225/60 R 15 95 V	7 J x 15 H2 20 mm	7 J x 15 H2 20 mm	
225/55 R 16 95 V		7 J x 16 H2 20 mm	
TD 230/55 R 390		390 x 180 TD 19 mm	
240/45 ZR 415		195 TR 415 CH 19 mm	1)
235/45 ZR 17		8 J x 17 AH2 20 mm	1)
235/45 ZR 17 (Mischber. 17")		8 J x 17 AH2 20 mm	1)
255/40 ZR 17 (Mischber. 17")		9 J x 17 AH2 22 mm	1) 5)
205/65 R 15 94 Q/T/H M+S	7 J x 15 H2 20 mm	7 J x 15 H2 20 mm	
525iX Touring			
225/55 R 16 95 V	7½ J x 16 H2 54 mm	7½ J x 16 H2 54 mm	



Übersicht der werkseitigen Räder-/Reifenfreigaben

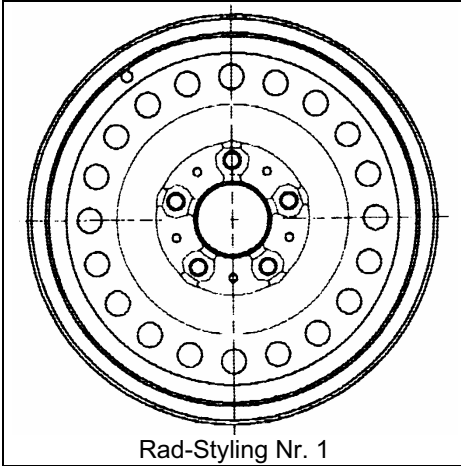
Modellreihe 5 (E34) Touring

Reifen (schlauchlos)	Stahlrad Einpresstiefe	LM-Rad Einpresstiefe	Auflagen
530i Touring			
225/60 R 15 96 W		7 J x 15 H2 20 mm	
225/55 ZR 16		7 J x 16 H2 20 mm	
TD 230/55 R 390		390 x 180 TD 19 mm	
240/45 ZR 415		195 TR 415 CH 19 mm	1)
235/45 ZR 17		8 J x 17 AH2 20 mm	1)
235/45 ZR 17 (Mischber. 17")		8 J x 17 AH2 20 mm	1)
255/40 ZR 17 (Mischber. 17")		9 J x 17 AH2 22 mm	1) 5)
205/65 R 15 94 Q/T/H M+S		7 J x 15 H2 20 mm	
540i Touring			
225/60 R 15 96 W		7 J x 15 H2 20 mm	
225/55 ZR 16		7 J x 16 H2 20 mm	
TD 230/55 R 390		390 x 180 TD 19 mm	
240/45 ZR 415		195 TR 415 CH 19 mm	1)
235/45 ZR 17		8 J x 17 AH2 20 mm	1)
235/45 ZR 17 (Mischber. 17")		8 J x 17 AH2 20 mm	1)
255/40 ZR 17 (Mischber. 17")		9 J x 17 AH2 22 mm	1) 5)
205/65 R 15 94 Q/T/H M+S		7 J x 15 H2 20 mm	
M5-Touring bis 05/94			
235/45 ZR 17		8 J x 17 AH2 20 mm	4)
235/45 ZR 17 (Mischber. 17")		8 J x 17 AH2 20 mm	4)
255/40 ZR 17 (Mischber. 17")		9 J x 17 AH2 22 mm	1) 4) 5)
M5-Touring ab 06/94			
235/45 ZR 17 (Mischber. 17")		8 J x 17 AH2 20 mm	4)
255/40 ZR 17 (Mischber. 17")		9 J x 17 AH2 22 mm	1) 4) 5)
245/40 ZR 18 (Mischber. 18")		8 J x 18 AH2 20 mm	1) 4)
245/40 ZR 18 (Mischber. 18")		9 J x 18 AH2 22 mm	1) 4) 5)
235/45 R 17 93 H M+S		8 J x 17 AH2 20 mm	



Modellreihe 5 (E34)

Limousine/Touring - Typ 5/H, ABE-Nr. E700/..



Rad-Styling Nr. 1

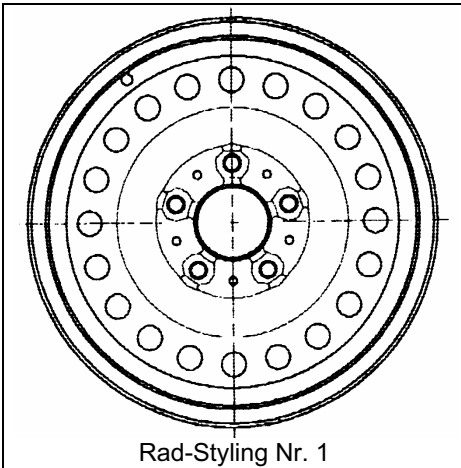
Stahlrad : 6 J x 15 H2, ET = 20mm

>Auflagen:

Zchg.-Nr. : 1 179 030
Best.-Nr. : 36 11 1 179 030
ABE-Nr. : E700, N. I., E700/1

Zulässige Reifengrößen: > (3)

195/65 R 15



Rad-Styling Nr. 1

Stahlrad : 6½ J x 15 H2, ET = 20 mm

>Auflagen:

Zchg.-Nr. : 1 179 807
Zchg.-Nr. : 1 129 381
Best.-Nr. : 36 11 1 129 381
Zchg.-Nr. : 1 181 843
Best.-Nr. : 36 11 1 181 843
ABE-Nr. : E700, N. I., E700/1, E700/1, N. V.

>(entfallen)

>(schwarz)

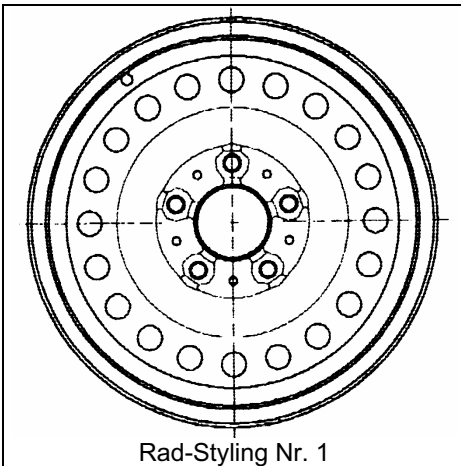
>(silber)

Zulässige Reifengrößen: > (3)

195/65 R 15

205/65 R 15

225/60 R 15



Rad-Styling Nr. 1

Stahlrad : 7 J x 15 H2, ET = 20 mm

>Auflagen:

Zchg.-Nr. : 1 180 733
Best.-Nr. : 36 11 1 180 733
ABE-Nr. : E700/1

Zulässige Reifengrößen: > (3)

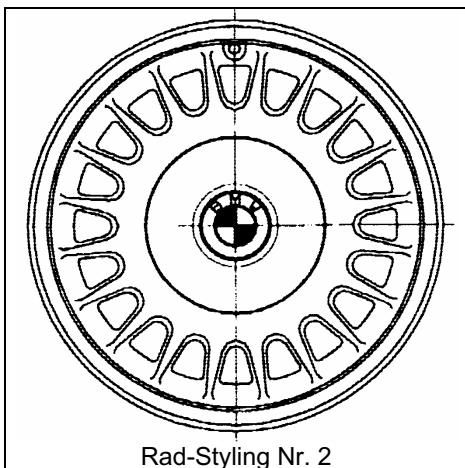
205/65 R 15

225/60 R 15



Modellreihe 5 (E34)

Limousine/Touring - Typ 5/H, ABE-Nr. E700/..



Rad-Styling Nr. 2

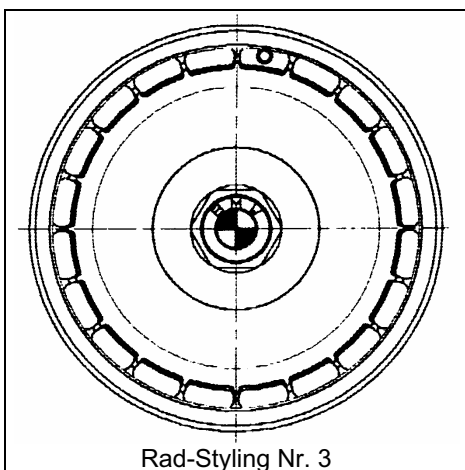
LM-Rad : 7 J x 15 H2, ET = 20 mm

>Auflagen:

Zchg.-Nr. : 1 179 761
Best.-Nr. : 36 11 1 179 761
ABE-Nr. : E700, E700/1,
KBA 41351, KBA 41352, KBA 41448

Zulässige Reifengrößen: > (3)

205/65 R 15
225/60 R 15
225/60 ZR 15



Rad-Styling Nr. 3

LM-Rad : 7 J x 15 H2, ET = 20 mm

>Auflagen:

Zchg.-Nr. : 1 179 331
Best.-Nr. : 36 11 1 179 331
ABE-Nr. : E700, E700/1
Zchg.-Nr. : 1 180 324
Best.-Nr. : 36 11 1 180 324
ABE-Nr. : E700, N. III., E700/1

Zulässige Reifengrößen: > (3)

205/65 R 15
225/60 R 15
225/60 ZR 15



Rad-Styling Nr. 4

LM-Rad : 7 J x 15 H2, ET = 20 mm

>Auflagen:

Zchg.-Nr. : 1 180 306
Best.-Nr. : 36 11 1 180 306
ABE-Nr. : E700, N. III., E700/1,
KBA 41842


Zulässige Reifengrößen: > (3)

205/65 R 15
225/60 R 15
225/60 ZR 15



Modellreihe 5 (E34)

Limousine/Touring - Typ 5/H, ABE-Nr. E700/..



Rad-Styling Nr. 5

LM-Rad : 7 J x 15 H2, ET = 20 mm

>Auflagen:

Zchg.-Nr. : 1 179 774

Best.-Nr. : 36 11 1 179 774

ABE-Nr. : E700, E700/1,
KBA 41488, KBA 41490, KBA 41648

Zulässige Reifengrößen: > (3)

205/65 R 15

225/60 R 15

225/60 ZR 15



Rad-Styling Nr. 10

LM-Rad : 7 J x 15 H2, ET = 20 mm

>Auflagen:

Zchg.-Nr. : 1 181 480

Best.-Nr. : 36 11 1 181 480

ABE-Nr. : E700/1, KBA 42185

Zulässige Reifengrößen: > (3)

205/65 R 15

225/60 R 15

225/60 ZR 15



Rad-Styling Nr. 14

LM-Rad : 7 J x 15 H2, ET = 20 mm

>Auflagen:

Zchg.-Nr. : 1 181 876

Best.-Nr. : 36 11 1 181 876

ABE-Nr. : E700/1, N. III., KBA 42340

Zulässige Reifengrößen: > (3)

205/65 R 15

225/60 R 15

225/60 ZR 15



Modellreihe 5 (E34)

Limousine/Touring - Typ 5/H, ABE-Nr. E700/..



Rad-Styling Nr. 18

LM-Rad : 7 J x 15 H2, ET = 20 mm

>Auflagen:

Zchg.-Nr. : 1 092 969

Best.-Nr. : 36 11 1 092 969

ABE-Nr. : E700/1, N. IX.

Zulässige Reifengrößen: > (3)

205/65 R 15

225/60 R 15

225/60 ZR 15



Rad-Styling Nr. 29

LM-Rad : 7 J x 15 H2, ET = 20 mm

>Auflagen:

Zchg.-Nr. : 1 092 718

Best.-Nr. : 36 11 1 092 718

ABE-Nr. : 700/1, N. IX.

Zulässige Reifengrößen: > (3)

205/65 R 15

225/60 R 15

225/60 ZR 15



Rad-Styling Nr. 32

LM-Rad : 7 J x 15 H2, ET = 20 mm

>Auflagen:

Zchg.-Nr. : 1 092 960

Best.-Nr. : 36 11 1 092 960

ABE-Nr. : 700/1, N. IX.

Zulässige Reifengrößen: > (3)

205/65 R 15

225/60 R 15

225/60 ZR 15



Modellreihe 5 (E34)

Limousine/Touring - Typ 5/H, ABE-Nr. E700/..



Rad-Styling Nr. 10

LM-Rad : 7 J x 16 H2, ET = 20 mm

>Auflagen:

Zchg.-Nr. : 1 092 529

Best.-Nr. : 36 11 1 092 529

ABE-Nr. : E700/1, N. IX.

Bestätigung Nr. 197 im Anhang

Zulässige Reifengrößen:

225/55 R 16

225/55 ZR 16



Rad-Styling Nr. 16

LM-Rad : 7 J x 16 H2, ET = 20 mm

>Auflagen:

Zchg.-Nr. : 1 092 094

Best.-Nr. : 36 11 1 092 094

ABE-Nr. : E700/1, N. VIII.,

Bestätigung Nr. 192 im Anhang

Zulässige Reifengrößen:

225/55 R 16

225/55 ZR 16



Rad-Styling Nr. 18

LM-Rad : 7 J x 16 H2, ET = 20 mm

>Auflagen:

Zchg.-Nr. : 1 092 530

Best.-Nr. : 36 11 1 092 530

ABE-Nr. : E700/1, N. IX.

Bestätigung Nr. 198 im Anhang

Zulässige Reifengrößen:

225/55 R 16

225/55 ZR 16



Modellreihe 5 (E34)

Limousine/Touring - Typ 5/H, ABE-Nr. E700/..



Rad-Styling Nr. 29

LM-Rad : 7 J x 16 H2, ET = 20 mm

>Auflagen:

Zchg.-Nr. : 1 092 967

Best.-Nr. : 36 11 1 092 967

ABE-Nr. : E700/1, N. IX.

Bestätigung Nr. 199 im Anhang

Zulässige Reifengrößen:

225/55 R 16

225/55 ZR 16



Modellreihe 5 (E34)

Limousine/Touring - Typ 5/H, ABE-Nr. E700/..



Rad-Styling Nr. 10

LM-Rad : 8 J x 17 H2, ET = 20 mm

>Auflagen:

Zchg.-Nr. : 1 180 117

Best.-Nr. : 36 11 1 180 117

ABE-Nr. : E700/1, N. V., Bestätigung Nr. 139 bzw.
Nr. 152 (Touring) im Anhang

Zulässige Reifengrößen: > (1) (4)

235/45 ZR 17



Rad-Styling Nr. 10

LM-Rad : 9 J x 17 H2, ET = 22 mm

>Auflagen:

>Hinterrad

Zchg.-Nr. : 1 181 481

Best.-Nr. : 36 11 1 181 481

ABE-Nr. : E700/1, N. V., Bestätigung Nr. 139 bzw.
Nr. 152 (Touring) im Anhang

Zulässige Reifengrößen: > (1) (4) (5)

255/40 ZR 17



Modellreihe 5 (E34)

Limousine/Touring - Typ 5/H, ABE-Nr. E700/..



Rad-Styling Nr. 14

LM-Rad : 8 J x 17 H2, ET = 20 mm

>Auflagen:

Zchg.-Nr. : 1 181 874

Best.-Nr. : 36 11 1 181 874

ABE-Nr. : E700/1, N. V., Bestätigung Nr. 149 bzw.
Nr. 150 (Touring) im Anhang

Zulässige Reifengrößen: > (1) (4)

235/45 ZR 17



Rad-Styling Nr. 14

LM-Rad : 9 J x 17 H2, ET = 22 mm

>Auflagen:

>Hinterrad

Zchg.-Nr. : 1 181 878

Best.-Nr. : 36 11 1 181 878

ABE-Nr. : E700/1, N. V., Bestätigung Nr. 149 bzw.
Nr. 150 (Touring) im Anhang

Zulässige Reifengrößen: >(1) (4) (5)

255/40 ZR 17



Modellreihe 5 (E34)

Limousine/Touring - Typ 5/H, ABE-Nr. E700/..



Rad-Styling Nr. 16

LM-Rad : 8 J x 17 H2, ET = 20 mm

>Auflagen:

Zchg.-Nr. : 1 182 302

Best.-Nr. : 36 11 1 182 302

ABE-Nr. : E700/1, N. V., Bestätigung Nr. 163 bzw.
Nr. 164 (Touring) im Anhang

Zulässige Reifengrößen: > (1) (4)

235/45 ZR 17



Rad-Styling Nr. 16

LM-Rad : 9 J x 17 H2, ET = 22 mm

>Auflagen:

>Hinterrad

Zchg.-Nr. : 1 182 303

Best.-Nr. : 36 11 1 182 303

ABE-Nr. : E700/1, N. V., Bestätigung Nr. 163 bzw.
Nr. 164 (Touring) im Anhang

Zulässige Reifengrößen: >(1) (4) (5)

255/40 ZR 17



Modellreihe 5 (E34)

Limousine/Touring - Typ 5/H, ABE-Nr. E700/..



Rad-Styling Nr. 18

LM-Rad : 8 J x 17 H2, ET = 20 mm

>Auflagen:

Zchg.-Nr. : 1 182 300

Best.-Nr. : 36 11 1 182 300

ABE-Nr. : E700/1, N. V., Bestätigung Nr. 161 bzw.
Nr. 162 (Touring) im Anhang

Zulässige Reifengrößen: > (1) (4)

235/45 ZR 17



Rad-Styling Nr. 18

LM-Rad : 9 J x 17 H2, ET = 22 mm

>Auflagen:

>Hinterrad

Zchg.-Nr. : 1 182 301

Best.-Nr. : 36 11 1 182 301

ABE-Nr. : E700/1, N. V., Bestätigung Nr. 161 bzw.
Nr. 162 (Touring) im Anhang

Zulässige Reifengrößen: > (1) (4) (5)

255/40 ZR 17



Modellreihe 5 (E34)

Limousine/Touring - Typ 5/H, ABE-Nr. E700/..



Rad-Styling Nr. 19

LM-Rad : 8 J x 17 H2, ET = 20 mm

>Auflagen:

Zchg.-Nr. : 1 182 307

Best.-Nr. : 36 11 1 182 307

ABE-Nr. : E700/1, N. V., Bestätigung Nr. 172 bzw.
Nr. 173 (Touring) im Anhang

Zulässige Reifengrößen: > (1) (4)

235/45 ZR 17



Rad-Styling Nr. 19

LM-Rad : 9 J x 17 H2, ET = 22 mm

>Auflagen:

>Hinterrad

Zchg.-Nr. : 1 182 308

Best.-Nr. : 36 11 1 182 308

ABE-Nr. : E700/1, N. V., Bestätigung Nr. 172 bzw.
Nr. 173 (Touring) im Anhang

Zulässige Reifengrößen: > (1) (4) (5)

255/40 ZR 17



Modellreihe 5 (E34)

Limousine/Touring - Typ 5/H, ABE-Nr. E700/..



Rad-Styling Nr. 26

LM-Rad : 8 J x 17 H2, ET = 20 mm

>Auflagen:

Zchg.-Nr. : 1 182 697

Best.-Nr. : 36 11 1 182 697

ABE-Nr. : E700/1, N. V., Bestätigung Nr. 179 bzw.
Nr. 180 (Touring)

Zulässige Reifengrößen: > (1) (4)

235/45 ZR 17



Rad-Styling Nr. 26

LM-Rad : 9 J x 17 H2, ET = 22 mm

>Auflagen:

>Hinterrad

Zchg.-Nr. : 1 182 698

Best.-Nr. : 36 11 1 182 698

ABE-Nr. : E700/1, N. V., Bestätigung Nr. 179 bzw.
Nr. 180 (Touring)


Zulässige Reifengrößen: > (1) (4) (5)

255/40 ZR 17



Modellreihe 5 (E34)

Limousine/Touring - Typ 5/H, ABE-Nr. E700/..




Rad-Styling Nr. 5

LM-Rad : 195 TR 415 CH, ET = 19 mm

Zchg.-Nr. : 1 179 365 **>Auflagen:**
Zchg.-Nr. : 1 180 371 **>(entfallen)**
Best.-Nr. : 36 11 1 180 371
ABE-Nr. : E700, N. III., E700/1

Zulässige Reifengrößen: > (1)

240/45 ZR 415



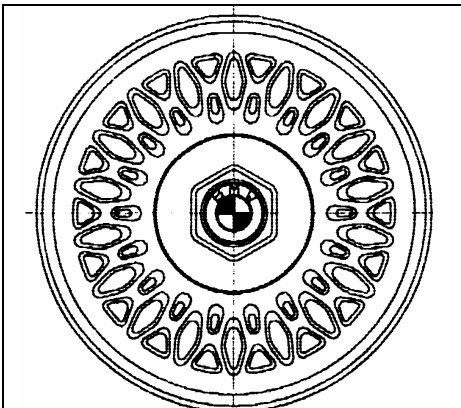
Rad-Styling Nr. 5

LM-Rad : 195 TR 415 CH, ET = 19 mm

Zchg.-Nr. : 1 179 912 **>Auflagen:**
Zchg.-Nr. : 1 180 360 **>(entfallen)**
Best.-Nr. : 36 11 1 180 360
ABE-Nr. : E700, N. III., E700/1, KBA 41257

Zulässige Reifengrößen: > (1)

240/45 ZR 415



Rad-Styling Nr. 7

LM-Rad : 390 x 180 TD, ET = 19 mm

Zchg.-Nr. : 1 180 112 **>Auflagen:**
Zchg.-Nr. : 1 180 991 **>(entfallen)**
Best.-Nr. : 36 11 1 180 991
ABE-Nr. : E700, N. III., E700/1, KBA 41022

Zulässige Reifengrößen:

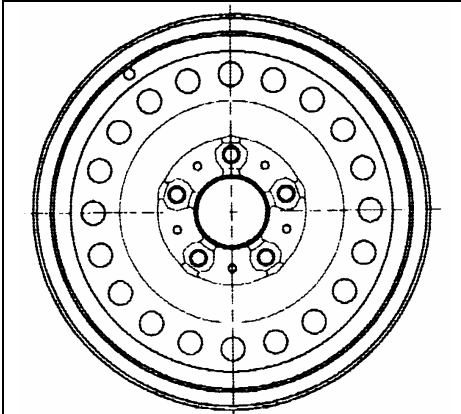
TD 230/55 ZR 390



Modellreihe 5 (E34)

Limousine - Typ 5/H, ABE-Nr. E700/..

BMW 518i, 520i, 524td, 525i, 530i (M30), 535i



Rad-Styling Nr. 1

Stahlrad : 165 TR 390, ET = 22 mm

>Auflagen:

Zchg.-Nr. : 1 178 934

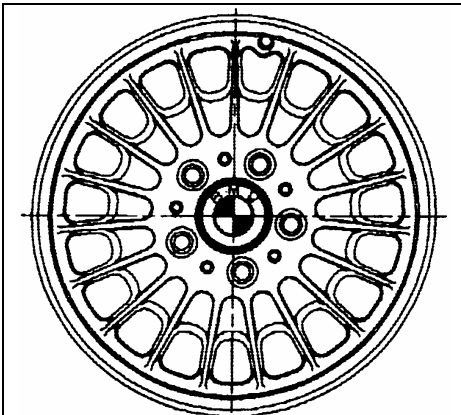
Best.-Nr. : 36 11 1 178 934

ABE-Nr. : E700/..

Zulässige Reifengrößen:

200/60 R 390

220/55 R 390



Rad-Styling „TR“

LM-Rad : 165 TR 390, ET = 22 mm

>Auflagen:

>(entfallen)

Zchg.-Nr. : 1 126 070

Zchg.-Nr. : 1 120 749

Best.-Nr. : 36 11 1 120 749

ABE-Nr. : E700/..

Zulässige Reifengrößen:

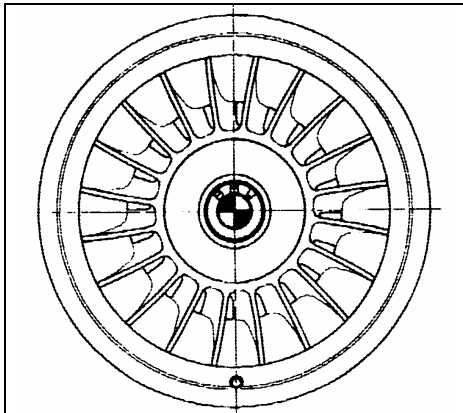
200/60 R 390

220/55 R 390



Modellreihe 5 (E34)

Limousine/Touring - Typ 5/H, ABE-Nr. E700/..
Motorsport-Lim./Touring - Typ M5/H, ABE-Nr. F022/..



Rad-Styling Nr. 20M

LM-Rad : 8 J x 17 AH2, ET = 20 mm

>Auflagen:

Zchg.-Nr. : 2 226 706

Best.-Nr. : 36 11 2 226 706 **> (geschmiedet)**

Zchg.-Nr. : 2 227 743

Best.-Nr. : 36 11 2 227 743 **> (poliert)**

ABE-Nr. : F022, KBA 41660, Bestätigung Nr. 137
bzw. 153 Touring) im Anhang

Nur mit Radabdeckung innen links 36 11 2 226 275

Nur mit Radabdeckung innen rechts 36 11 2 226 276

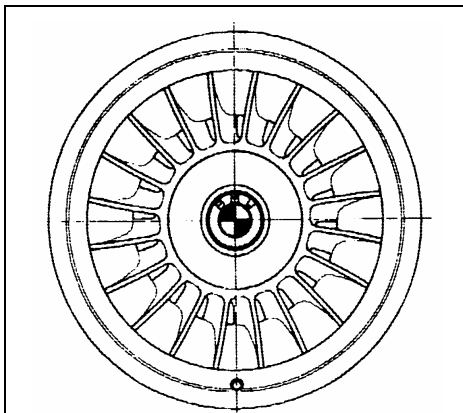
Nur mit Radabdeckung außen links 36 11 2 226 273

Nur mit Radabdeckung außen rechts 36 11 2 226 274

Zulässige Reifengrößen: **> (1)**

235/45 ZR 17

235/45 R 17



Rad-Styling Nr. 20M

LM-Rad : 9 J x 17 AH2, ET = 22 mm

>Auflagen:

Zchg.-Nr. : 2 226 707

Best.-Nr. : 36 11 2 226 707 **>Hinterrad**
> (geschmiedet)

Zchg.-Nr. : 2 227 744

Best.-Nr. : 36 11 2 227 744 **> (poliert)**

ABE-Nr. : F022, E700/1, N.V., Bestätigung Nr. 137
bzw. Nr.153 (Touring) im Anhang

Nur mit Radabdeckung innen links 36 11 2 226 275

Nur mit Radabdeckung innen rechts 36 11 2 226 276

Nur mit Radabdeckung außen links 36 11 2 226 273

Nur mit Radabdeckung außen rechts 36 11 2 226 274

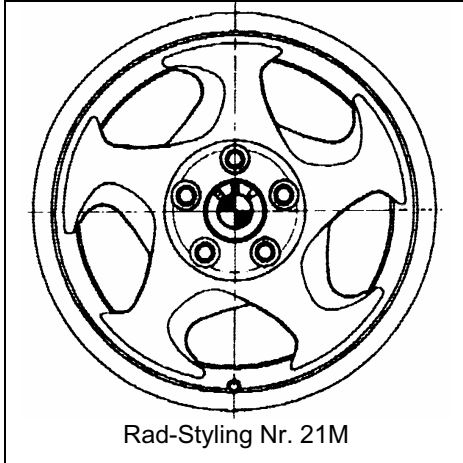
Zulässige Reifengrößen: **> (1) (5)**

255/40 ZR 17



Modellreihe 5 (E34)

Limousine/Touring - Typ 5/H, ABE-Nr. E700/..
Motorsport-Lim./Touring - Typ M5/H, ABE-Nr. F022/..



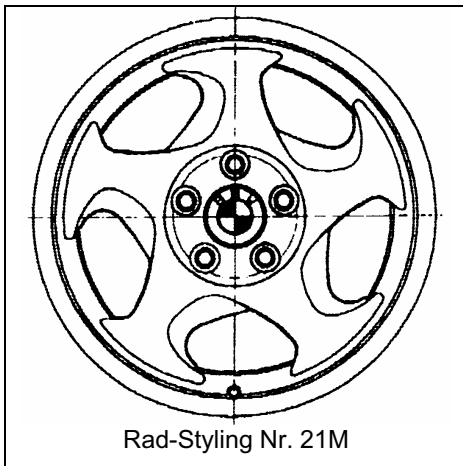
LM-Rad : 8 J x 17 AH2, ET = 20 mm

>Auflagen:

Zchg.-Nr. : 2 226 706
Best.-Nr. : 36 11 2 226 706 **> (geschmiedet)**
Zchg.-Nr. : 2 227 743
Best.-Nr. : 36 11 2 227 743 **> (poliert)**
ABE-Nr. : F022, N.I., E700/1, N.V., Bestätigung
 Nr. 137 bzw. Nr. 153 (Touring) im Anhang
 Nur mit Radabdeckung links 36 11 2 227 007
 Nur mit Radabdeckung rechts 36 11 2 227 008

Zulässige Reifengrößen: **> (1)**

235/45 ZR 17
 235/45 R 17



LM-Rad : 9 J x 17 AH2, ET = 22 mm

>Auflagen:

Zchg.-Nr. : 2 226 707 **>Hinterrad**
Best.-Nr. : 36 11 2 226 707 **> (geschmiedet)**
Zchg.-Nr. : 2 227 744
Best.-Nr. : 36 11 2 227 744 **> (poliert)**
ABE-Nr. : F022, E700/1, N.V., Bestätigung Nr. 137
 bzw. Nr.153 (Touring) im Anhang
 Nur mit Radabdeckung links 36 11 2 227 007
 Nur mit Radabdeckung rechts 36 11 2 227 008


Zulässige Reifengrößen: **> (1) (5)**

255/40 ZR 17



Modellreihe 5 (E34)

Limousine/Touring - Typ 5/H, ABE-Nr. E700/..
Motorsport-Lim./Touring - Typ M5/H, ABE-Nr. F022/..



Rad-Styling Nr. 5

LM-Rad : 7½ J x 16 H2, ET = 20 mm

>Auflagen:

Zchg.-Nr. : 2 225 518


Best.-Nr. : 36 11 2 225 518

ABE-Nr. : F022

Zulässige Reifengrößen:

225/50 R 16 92 H M+S

> nur M5 Lim. bis 5/94



Rad-Styling Nr. 5

LM-Rad : 8 J x 17 H2, ET = 20 mm

>Auflagen:

Zchg.-Nr. : 1 182 217

Best.-Nr. : 36 11 1 182 217

ABE-Nr. : E700/1, N.V., F022, N. V.

Bestätigung Nr. 158 bzw.

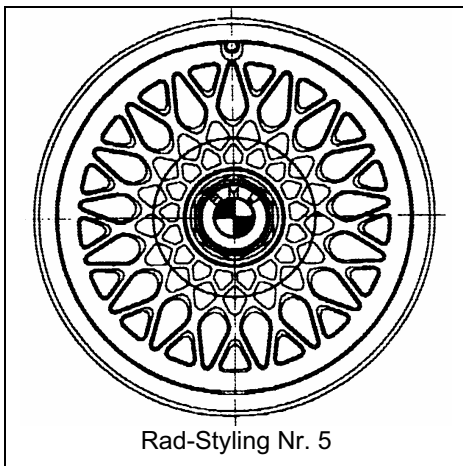
Nr. 159 (Touring) im Anhang

Zulässige Reifengrößen:

> (1)

235/45 ZR 17

235/45 R 17



Rad-Styling Nr. 5

LM-Rad : 9 J x 17 H2, ET = 22 mm

>Auflagen:

Zchg.-Nr. : 1 182 305

Best.-Nr. : 36 11 1 182 305

ABE-Nr. : E700/1, N.V., F022, N. V.

Bestätigung Nr. 158 bzw.

Nr. 159 (Touring) im Anhang

Zulässige Reifengrößen:

> (1) (5)

255/40 ZR 17



Modellreihe 5 (E34)

Motorsport-Lim./Touring - Typ M5/H, ABE-Nr. F022/..

BMW M5, M5-Touring



Rad-Styling Nr. 37M

LM-Rad : 8 J x 18 H2, ET = 20 mm

Zchg.-Nr. : 2 227 931
Best.-Nr. : 36 11 2 227 931
ABE-Nr. : F022 , N. VI.,
Bestätigung Nr. 193 im Anhang

>Auflagen:
> nur M5 ab 06/94

Zulässige Reifengrößen: > (1)

245/40 ZR 18 **> nur M5 ab 06/94**



Rad-Styling Nr. 37M

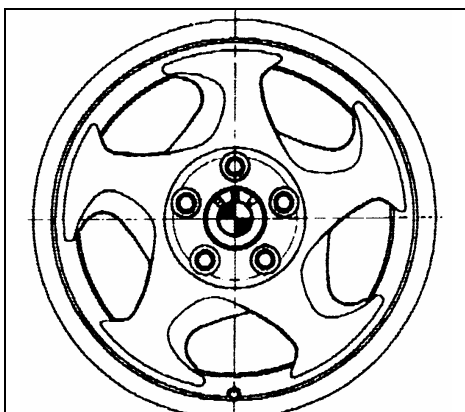
LM-Rad : 9 J x 18 H2, ET = 22 mm

Zchg.-Nr. : 2 227 933
Best.-Nr. : 36 11 2 227 933
ABE-Nr. : F022 , N. VI.,
Bestätigung Nr. 193 im Anhang

>Auflagen:
> nur M5 ab 06/94
>Hinterrad

Zulässige Reifengrößen: > (1) (5)

245/40 ZR 18 **> nur M5 ab 06/94**



Rad-Styling Nr. 21M

LM-Rad : 8 J x 17 AH2, ET = 20 mm

Zchg.-Nr. : 2 226 706
Best.-Nr. : 36 11 2 226 706
Zchg.-Nr. : 2 227 743
Best.-Nr. : 36 11 2 227 743
ABE-Nr. : F022/..

>Auflagen:
>Hinterrad
>(geschmiedet)
>(poliert)

Zulässige Reifengrößen: > (1)

235/45 R 17 93 H M+S



Modellreihe 5 (E34)

Allrad-Limousine/-Touring - Typ X5/H, ABE-Nr. F955/..

BMW 525iX, 525iX-touring



Rad-Styling Nr. 12

Stahl-Rad : 7½ J x 16, ET = 54 mm

>Auflagen:

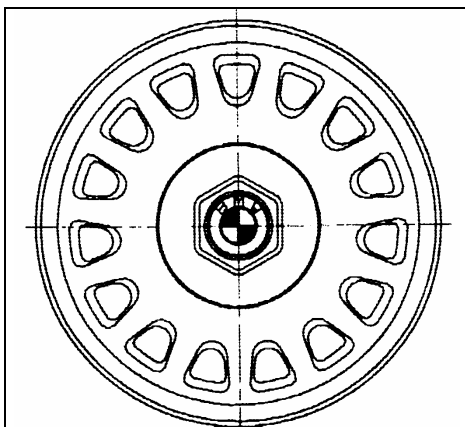
Zchg.-Nr. : 1 181 520

Best.-Nr. : 36 11 1 181 520

ABE-Nr. : F955

Zulässige Reifengrößen:

225/55 R 16



Rad-Styling Nr. 6

LM-Rad : 7½ J x 16, ET = 54 mm

>Auflagen:

Zchg.-Nr. : 1 180 097

Best.-Nr. : 36 11 1 180 097

ABE-Nr. : F955

Zulässige Reifengrößen:

225/55 R 16



>Auflagen für die Rad-/Reifenkombinationen der Modellreihe 5 (E34)

Nach § 36, Abs. 9, Pkt. 3.1 bestehen keine Bedenken gegen den Ersatz von VR- und ZR-Reifen durch W-, oder Y-Reifen. Eine Änderung der Kfz-Papiere nach § 27, Abs. 1 ist **n i c h t** erforderlich!

Achtung! Bei Verwendung werkseitig nicht freigegebener Mischbereifungen (Vorder- und Hinterachse mit verschiedenen Reifengrößen) ist eine Fehlfunktion von ABS/ASC möglich - Unfallgefahr!

- 1 Keine Schneeketten zulässig!
- 2 Mit M5-Spezialschneekette ausrüstbar (nicht passend für Sommerreifengröße!).
- 3 520i Touring, 525td Touring und 525tds Touring mit Niveauregulierung und erhöhter Zuladung: Sommerreifen (auch auf LM-Rad) nur ab der Größe 225/60 R 15 und größer.
- 4 Für M5-Modelle ist wegen Sicherstellung einer ausreichenden Bremsenkühlung nur Styling 05, 20M, 21M und 37M für Sommerräder zulässig.
- 5 Nur hinten zulässig!

Hinweis:

Unverzügliche Durchführung und Bestätigung der Änderungsabnahme:

Durch den Anbau von in der Fahrzeug ABE/EG-Betrieserlaubnis nicht aufgeführten Rad-/Reifenkombinationen erlischt die Betriebserlaubnis des Fahrzeuges, wenn nicht unverzüglich die gemäß §19 Abs. 3 StVZO vorgeschriebene Änderungsabnahme durchgeführt und bestätigt wird oder festgelegte Auflagen nicht eingehalten werden!

Nach der Durchführung der technischen Änderung ist das Fahrzeug unter Vorlage der vorliegenden Anlage zum Teilegutachten Nr. 06-00219-CP-GBM-00 unverzüglich einem amtlich anerkannten Sachverständigen oder Prüfer einer Technischen Prüfstelle oder einem Prüfsingenieur einer amtlich anerkannten Überwachungsorganisation zur Durchführung und Bestätigung der vorgeschriebenen Änderungsabnahme vorzuführen.

Mitführen von Dokumenten:

Nach der durchgeführten Abnahme ist der Nachweis mit der Bestätigung über die Änderungsabnahme mit den Fahrzeugpapieren mitzuführen und zuständigen Personen auf Verlangen vorzuzeigen; dies entfällt nach erfolgter Berichtigung der Fahrzeugpapiere.

Berichtigung der Fahrzeugpapiere:

Eine Berichtigung der Fahrzeugpapiere ist erforderlich, aber zurückgestellt. Sie ist der zuständigen Zulassungsbehörde bei deren nächster Befassung mit den Fahrzeugpapieren durch den Fahrzeughalter zu melden.