



Übersicht der werkseitigen Räder-/Reifenfreigaben

Modellreihe 5 (E39)

Limousine - Typ 5/D, EG-BE-Nr. e1*93/81*0028*00
touring - Typ 5/D, EG-BE-Nr. e1*93/81*0028*04
M-Limousine -Typ M539, EG-BE-Nr. e1*98/14*0111*00

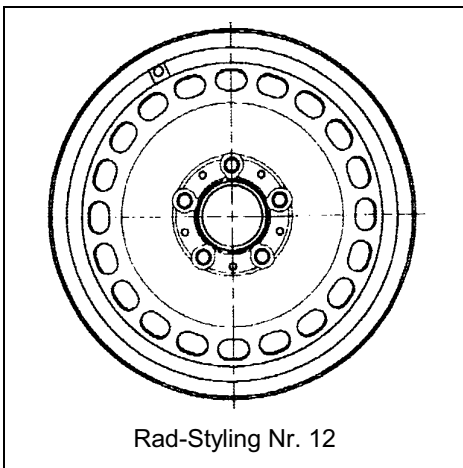
BMW 520i, 520i (2.2), 523i, 525i, 528i
 BMW 520d, 525d, 525td, 525tds, 530d
 BMW 530i, 535i, 540i, 540iA Protection
 BMW 520i-, 520i (2.2)-, 523i-, 525i-, 528i-, 530i-, 540i-touring
 BMW 520d-, 525d-, 525tds-, 530d-touring
 BMW M5

Reifen (schlauchlos)	Stahlrad	Einpreßtiefe	LM-Rad	Einpreßtiefe	Auflagen
BMW 520i, 520i (2.2), 520d, 523i, 525d, 525td, 525tds					
205/65 R 15			6½ J x 15 H2	18 mm	1) 2)
205/65 R 15			7 J x 15 H2	20 mm	1) 2)
BMW 520i touring, 520d touring, 525tds touring					
205/65 R 15			7 J x 15 H2	20 mm	1) 2)
BMW 520i, 520i (2.2), 520d, 523i, 525d, 525td, 525tds, 525i, 528i					
225/60 R 15			7 J x 15 H2	20 mm	1) 2)
205/65 R 15 M+S	6½ J x 15 H2	18 mm	6½ J x 15 H2	18 mm	1) 2) 4)
205/65 R 15 M+S	7 J x 15 H2	20 mm	7 J x 15 H2	20 mm	1) 2) 4)
225/60 R 15 M+S	7 J x 15 H2	20 mm	7 J x 15 H2	20 mm	1) 2) 4)
BMW 520i-, 520i (2.2)-, 520d-, 523i-, 525d-, 525tds-touring					
225/60 R 15			7 J x 15 H2	20 mm	1) 2)
205/65 R 15 M+S	7 J x 15 H2	20 mm	7 J x 15 H2	20 mm	1) 2) 4)
BMW 530d bis 08.2000					
225/60 R 15			7 J x 15 H2	20 mm	1) 2)
205/65 R 15 M+S	7 J x 15 H2	20 mm	7 J x 15 H2	20 mm	1) 2) 4)
BMW 520i-, 520d-, 523i-, 525i-, 525d-, 525tds, 528i-, 530d-touring bis 08.2000					
225/60 R 15			7 J x 15 H2	20 mm	1) 2)
225/60 R 15 M+S	7 J x 15 H2	20 mm	7 J x 15 H2	20 mm	1) 2) 4)
Alle o. g. Modelle, BMW 535i bis 08.97					
225/60 R 15			7 J x 15 H2	20 mm	1) 2)
225/60 R 15 M+S			7 J x 15 H2	20 mm	1) 2)
Alle o. g. Modelle, BMW 530i, 530d ab 09.2000, BMW 535i ab 09.97, 540i, touring-Modelle					
225/55 R 16			7 J x 16 H2	20 mm	1) 2)
225/55 R 16 M+S			7 J x 16 H2	20 mm	1) 2)
Alle o. g. Modelle, BMW 540iA Protection					
235/45 R 17			8 J x 17 H2	20 mm	1) 2) 3)
235/45 R 17			8 J x 17 EH2	20 mm	1) 2) 3) 9) (540iA Protection)
255/40 R 17			9 J x 17 H2	26 mm	1) 2) 3) 5) 7) 8)
235/40 ZR 18*)			8 J x 18 H2	20 mm	1) 2) 3) 6) 7) 8)
265/35 ZR 18*)			9 J x 18 H2	24 mm	1) 2) 3) 5) 6) 7) 8)
) Bridgestone S-02, Dunlop SP Sport 8000					
BMW M5					
245/40 ZR 18**)			8 J x 18 H2	20 mm	1) 2) 3)
275/35 ZR 18**)			9½ J x 18 H2	22 mm	1) 2) 3)
235/45 R 17 M+S			8 J x 17 H2	20 mm	1) 2)
**) Dunlop SP Sport 8080, Michelin Pilot Sport					

Modellreihe 5 (E39)

Limousine - Typ 5/D, EG-BE-Nr. e1*93/81*0028*00

BMW 520i, 520i (2.2), 523i, 525i, 528i
BMW 520d, 525d, 525td, 525tds



Rad-Styling Nr. 12

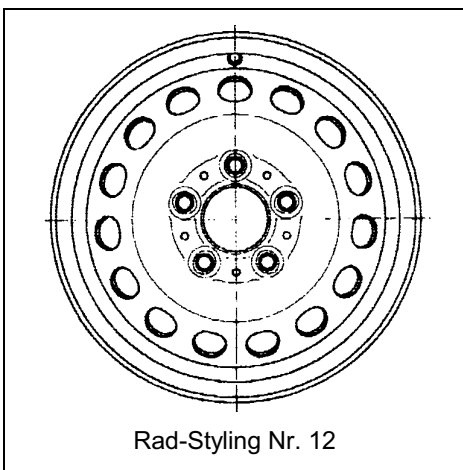
Stahlrad : 6½ J x 15 H2, ET = 18mm

Zchg.-Nr. : 1 093 042
Best.-Nr. : 36 11 1 093 042
EG-BE : e1*93/81*0028*00

>Auflagen:
>(4)

Zulässige Reifengrößen: **>(1) (2)**

205/65 R 15 94Q/T/H M+S



Rad-Styling Nr. 12

LM-Rad : 6½ J x 15 H2, ET = 18mm

Zchg.-Nr. : 1 092 917
Best.-Nr. : 36 11 1 092 917
Zchg.-Nr. : 1 182 736
Best.-Nr. : 36 11 1 182 736
EG-BE : e1*93/81*0028*00

>Auflagen:
>(4)

>(Kronprinz)

>(4) entfallen

>(Heyes-Wheels)

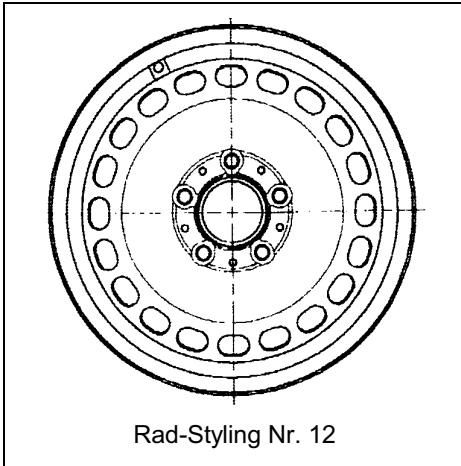
Zulässige Reifengrößen: **>(1) (2)**

205/65 R 15 94H/V bzw. W
205/65 R 15 94Q/T/H M+S

Modellreihe 5 (E39)

Limousine - Typ 5/D, **EG-BE-Nr. e1*93/81*0028*00**
touring - Typ 5/D, **EG-BE-Nr. e1*93/81*0028*04**

BMW 520i, 520i (2.2), 523i, 525i, 528i
 BMW 520d, 525d, 525td, 525tds, 530d bis 08.2000
 BMW 520i-, 520i (2.2), 523i-, 525i-, 528i-touring
 BMW 520d-, 525d-, 525tds-, 530d-touring bis 08.2000



Rad-Styling Nr. 12

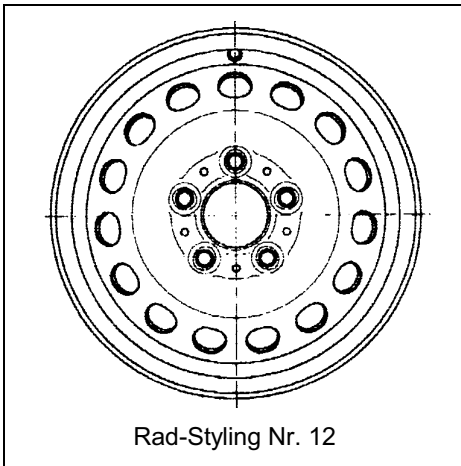
Stahlrad : 7 J x 15 H2, ET = 20 mm

Zchg.-Nr. : 1 093 546
Best.-Nr. : 36 11 1 093 546
EG-BE : e1*93/81*0028*00

>Auflagen:
 >(4)

Zulässige Reifengrößen: >(1) (2)

205/65 R 15 94Q/T/H M+S >(4)
 225/60 R 15 96Q/T/H M+S



Rad-Styling Nr. 12

LM-Rad : 7 J x 15 H2, ET = 20 mm

Zchg.-Nr. : 1 092 696
Best.-Nr. : 36 11 1 092 696
EG-BE : e1*93/81*0028*00

>Auflagen:
 >(4)
 >(Kronprinz)

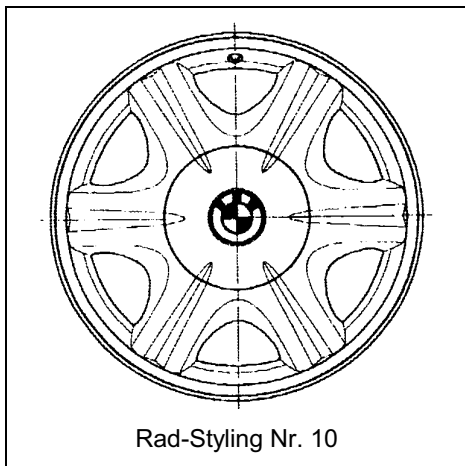
Zulässige Reifengrößen: >(1) (2)

205/65 R 15 94H/V bzw. W >(4)
 205/65 R 15 94Q/T/H M+S >(4)
 225/60 R 15 96H/V bzw. W
 225/60 R 15 96Q/T/H M+S

Modellreihe 5 (E39)

Limousine - Typ 5/D, **EG-BE-Nr. e1*93/81*0028*00**
touring - Typ 5/D, **EG-BE-Nr. e1*93/81*0028*04**

BMW 520i, 520i (2.2), 523i, 525i, 528i
BMW 520d, 525d, 525td, 525tds, 530d **bis 08.2000**
BMW 535i **bis 08.97**
BMW 520i-, 520i (2.2), 523i-, 525i-, 528i-touring
BMW 520d-, 525d-, 525tds-, 530d-touring **bis 08.2000**



Rad-Styling Nr. 10

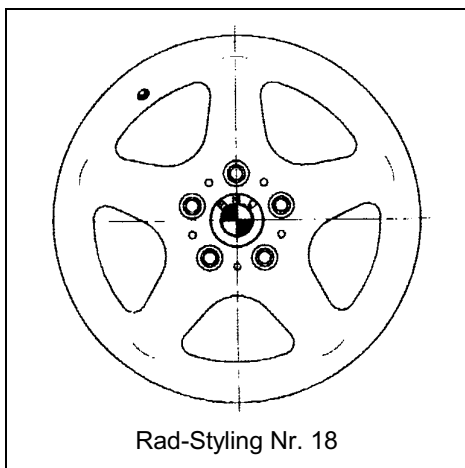
LM-Rad : 7 J x 15 H2, ET = 20 mm

>Auflagen:

Zchg.-Nr. : 1 093 522
Best.-Nr. : 36 11 1 093 522
EG-BE : e1*93/81*0028*00

Zulässige Reifengrößen: >(1) (2)

205/65 R 15 94H/V bzw. W >(4)
205/65 R 15 94Q/T/H M+S >(4)
225/60 R 15 96H/V bzw. W
225/60 R 15 96Q/T/H M+S



Rad-Styling Nr. 18

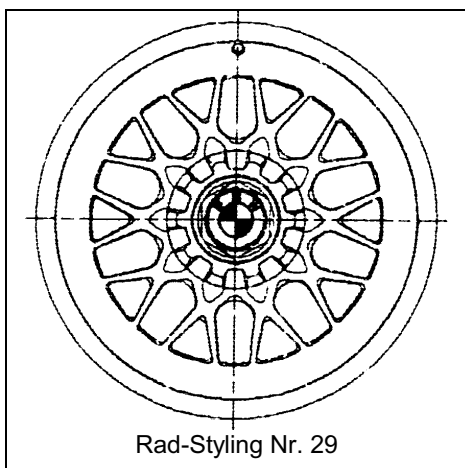
LM-Rad : 7 J x 15 H2, ET = 20 mm

>Auflagen:

Zchg.-Nr. : 1 093 525
Best.-Nr. : 36 11 1 093 525
EG-BE : e1*93/81*0028*00

Zulässige Reifengrößen: >(1) (2)

205/65 R 15 94 H/V bzw. W >(4)
205/65 R 15 94Q/T/H M+S >(4)
225/60 R 15 96 H/V bzw. W
225/60 R 15 96Q/T/H M+S



Rad-Styling Nr. 29

LM-Rad : 7 J x 15 H2, ET = 20 mm

>Auflagen:

Zchg.-Nr. : 1 093 528
Best.-Nr. : 36 11 1 093 528
EG-BE : e1*93/81*0028*00

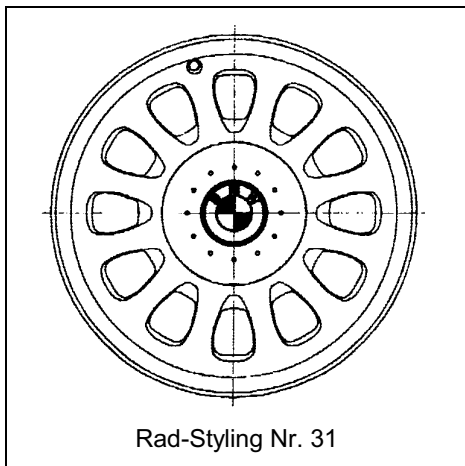
Zulässige Reifengrößen: >(1) (2)

205/65 R 15 94 H/V bzw. W >(4)
205/65 R 15 94Q/T/H M+S >(4)
225/60 R 15 96 H/V bzw. W
225/60 R 15 96Q/T/H M+S

Modellreihe 5 (E39)

Limousine - Typ 5/D, **EG-BE-Nr. e1*93/81*0028*00**
touring - Typ 5/D, **EG-BE-Nr. e1*93/81*0028*04**

BMW 520i, 520i (2.2), 523i, 525i, 528i
BMW 520d, 525d, 525td, 525tds, 530d bis 08.2000
BMW 535i bis 08.97
BMW 520i-, 520i (2.2), 523i-, 525i-, 528i-touring
BMW 520d-, 525d-, 525tds-, 530d-touring bis 08.2000



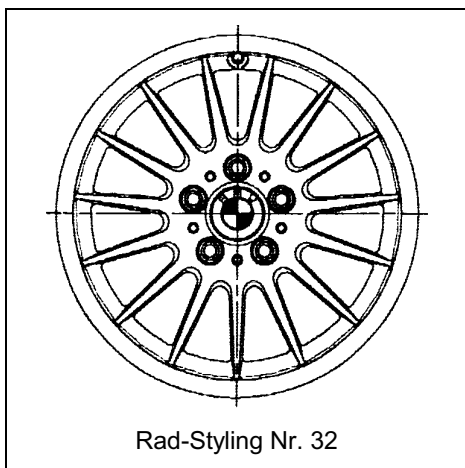
Rad-Styling Nr. 31

LM-Rad : 7 J x 15 H2, ET = 20 mm

Zchg.-Nr. : 1 092 277 **>Auflagen:**
Best.-Nr. : 36 11 1 092 277 **>(Schmiederad)**
Zchg.-Nr. : 1 093 463 **>(Gußrad)**
Best.-Nr. : 36 11 1 093 463
EG-BE : e1*93/81*0028*00

Zulässige Reifengrößen: >(1) (2)

205/65 R 15 94 H/V bzw. W >(4)
205/65 R 15 94Q/T/H M+S >(4)
225/60 R 15 96 H/V bzw. W
225/60 R 15 96Q/T/H M+S



Rad-Styling Nr. 32

LM-Rad : 7 J x 15 H2, ET = 20 mm

Zchg.-Nr. : 1 093 530 **>Auflagen:**
Best.-Nr. : 36 11 1 093 530
EG-BE : e1*93/81*0028*00

Zulässige Reifengrößen: >(1) (2)

205/65 R 15 94 H/V bzw. W >(4)
205/65 R 15 94Q/T/H M+S >(4)
225/60 R 15 96 H/V bzw. W
225/60 R 15 96Q/T/H M+S



Rad-Styling Nr. 83

LM-Rad : 7 J x 15 H2, ET = 20 mm

Zchg.-Nr. : 6 751 763 **>Auflagen:**
Best.-Nr. : 36 11 6 751 763
EG-BE : e1*93/81*0028*00

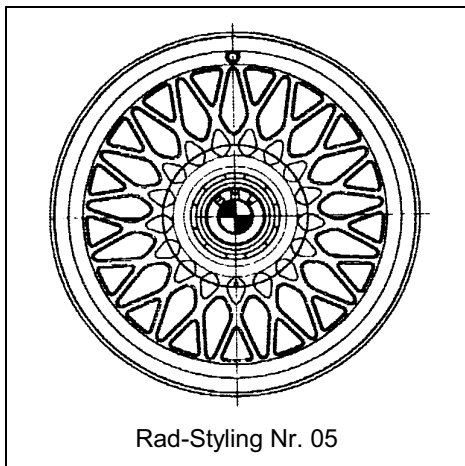
Zulässige Reifengrößen: >(1) (2)

205/65 R 15 94 H/V bzw. W >(4)
205/65 R 15 94Q/T/H M+S >(4)
225/60 R 15 96 H/V bzw. W
225/60 R 15 96Q/T/H M+S

Modellreihe 5 (E39)

Limousine - Typ 5/D, **EG-BE-Nr.** e1*93/81*0028*00
touring - Typ 5/D, **EG-BE-Nr.** e1*93/81*0028*04

BMW 520i, 520i (2.2), 523i, 525i, 528i
 BMW 520d, 525d, 525td, 525tds, 530d
 BMW 530i, 535i, 540i
 BMW 520i-, 520i (2.2)-, 523i-, 525i-, 528i-touring
 BMW 530i-, 540i-touring
 BMW 520d-, 525d-, 525tds-, 530d-touring



Rad-Styling Nr. 05

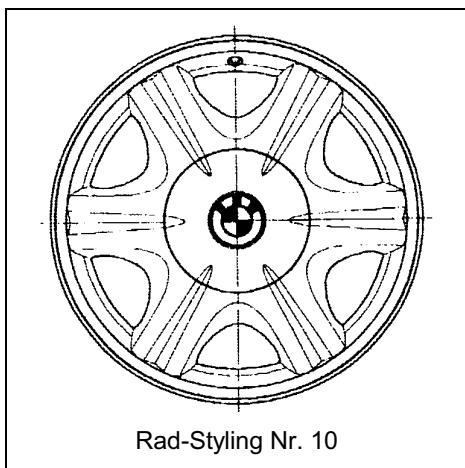
LM-Rad : 7 J x 16 H2, ET = 20 mm

>Auflagen:

Zchg.-Nr. : 1 092 336
Best.-Nr. : 36 11 1 092 336
EG-BE : e1*93/81*0028*00

Zulässige Reifengrößen: >(1) (2)

225/55 R 16 95V bzw. W
 225/55 R 16 95Q/T/H M+S



Rad-Styling Nr. 10

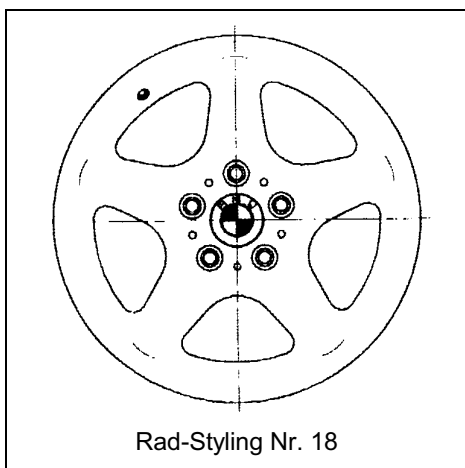
LM-Rad : 7 J x 16 H2, ET = 20 mm

>Auflagen:

Zchg.-Nr. : 1 093 523
Best.-Nr. : 36 11 1 093 523
EG-BE : e1*93/81*0028*00

Zulässige Reifengrößen: >(1) (2)

225/55 R 16 95V bzw. W
 225/55 R 16 95Q/T/H M+S



Rad-Styling Nr. 18

LM-Rad : 7 J x 16 H2, ET = 20 mm

>Auflagen:

Zchg.-Nr. : 1 093 526
Best.-Nr. : 36 11 1 093 526
EG-BE : e1*93/81*0028*00

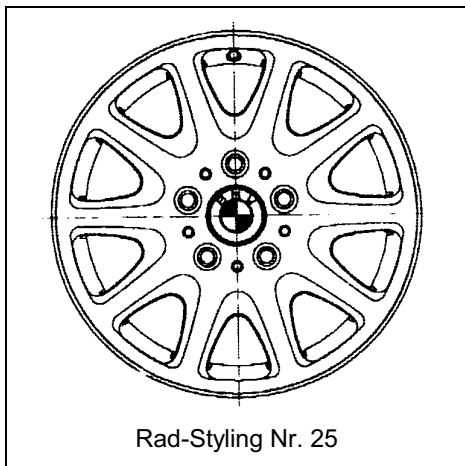
Zulässige Reifengrößen: >(1) (2)

225/55 R 16 95V bzw. W
 225/55 R 16 95Q/T/H M+S

Modellreihe 5 (E39)

Limousine - Typ 5/D, **EG-BE-Nr.** e1*93/81*0028*00
touring - Typ 5/D, **EG-BE-Nr.** e1*93/81*0028*04

BMW 520i, 520i (2.2), 523i, 525i, 528i
 BMW 520d, 525d, 525td, 525tds, 530d
 BMW 530i, 535i, 540i
 BMW 520i-, 520i (2.2)-, 523i-, 525i-, 528i-touring
 BMW 530i-, 540i-touring
 BMW 520d-, 525d-, 525tds-, 530d-touring



Rad-Styling Nr. 25

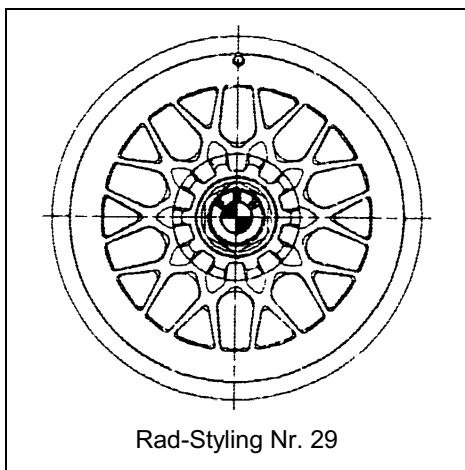
LM-Rad : 7 J x 16 H2, ET = 20 mm

>Auflagen:

Zchg.-Nr. : 1 094 152
Best.-Nr. : 36 11 1 094 152
EG-BE : e1*93/81*0028*04

Zulässige Reifengrößen: >(1) (2)

225/55 R 16 95V bzw. W
 225/55 R 16 95Q/T/H M+S



Rad-Styling Nr. 29

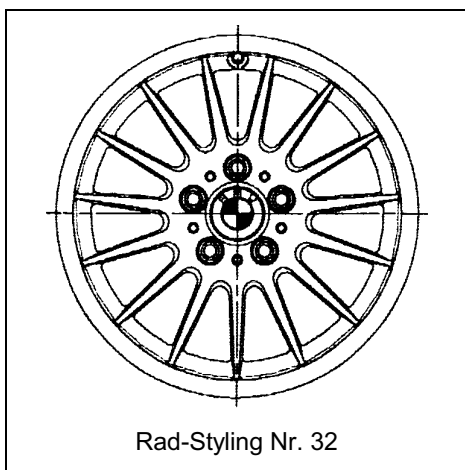
LM-Rad : 7 J x 16 H2, ET = 20 mm

>Auflagen:

Zchg.-Nr. : 1 093 529
Best.-Nr. : 36 11 1 093 529
EG-BE : e1*93/81*0028*00

Zulässige Reifengrößen: >(1) (2)

225/55 R 16 95V bzw. W
 225/55 R 16 95Q/T/H M+S



Rad-Styling Nr. 32

LM-Rad : 7 J x 16 H2, ET = 20 mm

>Auflagen:

Zchg.-Nr. : 1 093 521
Best.-Nr. : 36 11 1 093 521
EG-BE : e1*93/81*0028*04

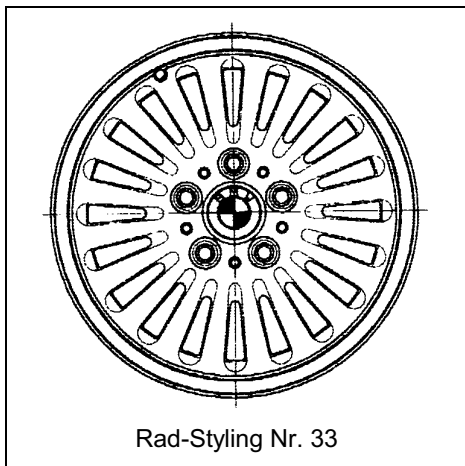
Zulässige Reifengrößen: >(1) (2)

225/55 R 16 95V bzw. W
 225/55 R 16 95Q/T/H M+S

Modellreihe 5 (E39)

Limousine - Typ 5/D, **EG-BE-Nr.** e1*93/81*0028*00
touring - Typ 5/D, **EG-BE-Nr.** e1*93/81*0028*04

BMW 520i, 520i (2.2), 523i, 525i, 528i
 BMW 520d, 525d, 525td, 525tds, 530d
 BMW 530i, 535i, 540i
 BMW 520i-, 520i (2.2)-, 523i-, 525i-, 528i-touring
 BMW 530i-, 540i-touring
 BMW 520d-, 525d-, 525tds-, 530d-touring



Rad-Styling Nr. 33

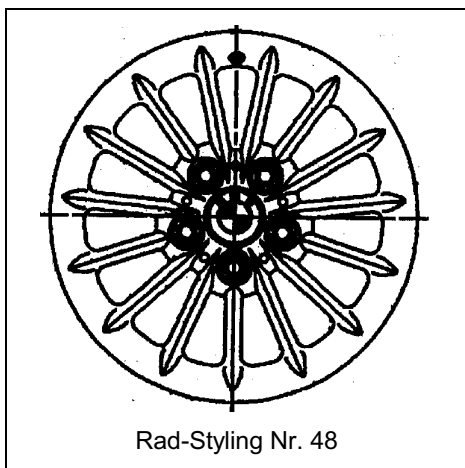
LM-Rad : 7 J x 16 H2, ET = 20 mm

>Auflagen:

Zchg.-Nr. : 1 092 209
Best.-Nr. : 36 11 1 092 209
EG-BE : e1*93/81*0028*00

Zulässige Reifengrößen: >(1) (2)

225/55 R 16 95V bzw. W
 225/55 R 16 95Q/T/H M+S



Rad-Styling Nr. 48

LM-Rad : 7 J x 16 H2, ET = 20 mm

>Auflagen:

Zchg.-Nr. : 1 095 441
Best.-Nr. : 36 11 1 095 441
EG-BE : e1*93/81*0028*06

Zulässige Reifengrößen: >(1) (2)

225/55 R 16 95V bzw. W
 225/55 R 16 95Q/T/H M+S



Rad-Styling Nr. 82

LM-Rad : 7 J x 16 H2, ET = 20 mm

>Auflagen:

Zchg.-Nr. : 6 751 762
Best.-Nr. : 36 11 6 751 762
EG-BE : e1*93/81*0028*06

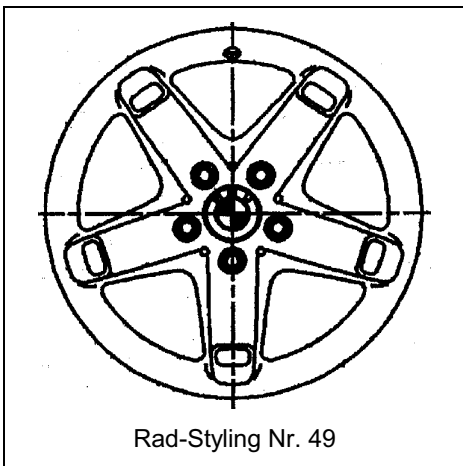
Zulässige Reifengrößen: >(1) (2)

225/55 R 16 95V bzw. W
 225/55 R 16 95Q/T/H M+S

Modellreihe 5 (E39)

Limousine - Typ 5/D, **EG-BE-Nr.** e1*93/81*0028*00
touring - Typ 5/D, **EG-BE-Nr.** e1*93/81*0028*04

BMW 520i, 520i (2.2), 523i, 525i, 528i
 BMW 520d, 525d, 525td, 525tds, 530d
 BMW 530i, 535i, 540i
 BMW 520i-, 520i (2.2)-, 523i-, 525i-, 528i-touring
 BMW 530i-, 540i-touring
 BMW 520d-, 525d-, 525tds-, 530d-touring



Rad-Styling Nr. 49

LM-Rad : 8 J x 17 H2, ET = 20 mm

Zchg.-Nr. : 1 095 442
Best.-Nr. : 36 11 1 095 442
EG-BE : e1*93/81*0028*06

>Auflagen:
 >(3)

Zulässige Reifengrößen: >(1) (2) (3)

235/45 R 17 94W
 235/45 R 17 94Q/T/H M+S



Rad-Styling Nr. 66M

LM-Rad : 8 J x 17 H2, ET = 20 mm

Zchg.-Nr. : 2 228 995
Best.-Nr. : 36 11 2 228 995
EG-BE : e1*93/81*0028*04 in Vorbereitung

>Auflagen:

Zulässige Reifengrößen: >(1) (2)

235/45 R 17 94W



Rad-Styling Nr. 71

LM-Rad : 8 J x 17 H2, ET = 20 mm

Zchg.-Nr. : 1 097 185
Best.-Nr. : 36 11 1 097 185
EG-BE : e1*93/81*0028*06

>Auflagen:
 >(3)

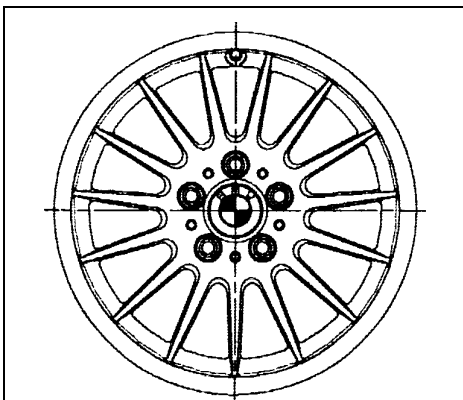
Zulässige Reifengrößen: >(1) (2) (3)

235/45 R 17 94W
 235/45 R 17 94Q/T/H M+S

Modellreihe 5 (E39)

Limousine - Typ 5/D, **EG-BE-Nr.** e1*93/81*0028*00
touring - Typ 5/D, **EG-BE-Nr.** e1*93/81*0028*04

BMW 520i, 520i (2.2), 523i, 525i, 528i
BMW 520d, 525d, 525td, 525tds, 530d
BMW 530i, 535i, 540i, **540iA Protection**
BMW 520i-, 520i (2.2)-, 523i-, 525i-, 528i-touring
BMW 530i-, 540i-touring
BMW 520d-, 525d-, 525tds-, 530d-touring



Rad-Styling Nr. 32

LM-Rad : 8 J x 17 EH2, ET = 20 mm

Zchg.-Nr. : 1 097 106
Best.-Nr. : 36 11 1 097 106
EG-BE : e1*93/81*0028*00

>Auflagen:

>(3) (8) (9)

>(RFC-Sicherheitsfelge)

Zulässige Reifengrößen: **>(1) (2)**

235/45 R 17 94W

>(8) (9)

235/45 R 17 94Y

>(8) (9)

235/45 R 17 94H M+S

**>Spezialschneekette
in Entwicklung**



Rad-Styling Nr. 81

LM-Rad : 8 J x 17 EH2, ET = 20 mm

Zchg.-Nr. : 6 751 761
Best.-Nr. : 36 11 6 751 761
EG-BE : e1*93/81*0028*00

>Auflagen:

>(3) (8) (9)

>(RFC-Sicherheitsfelge)

Zulässige Reifengrößen: **>(1) (2)**

235/45 R 17 94W


>(8) (9)

235/45 R 17 94Y

>(8) (9)

235/45 R 17 94H M+S

**>Spezialschneekette
in Entwicklung**



Rad-Styling Nr. 86

LM-Rad : 8 J x 17 EH2, ET = 20 mm

Zchg.-Nr. : 6 752 089
Best.-Nr. : 36 11 6 752 089
EG-BE : e1*93/81*0028*00

>Auflagen:

>(3) (8) (9)

>(RFC-Sicherheitsfelge)

Zulässige Reifengrößen: **>(1) (2)**

235/45 R 17 94W

>(8) (9)

235/45 R 17 94Y

>(8) (9)

235/45 R 17 94H M+S

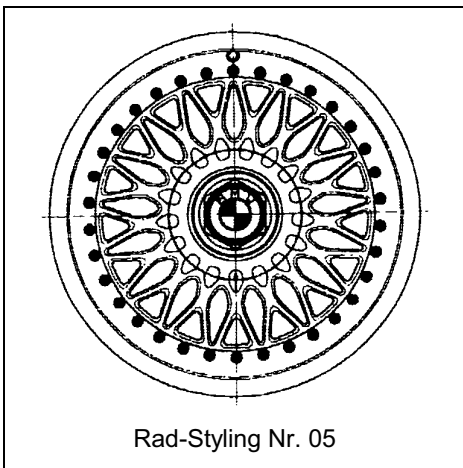
**>Spezialschneekette
in Entwicklung**



Modellreihe 5 (E39)

Limousine - Typ 5/D, EG-BE-Nr. e1*93/81*0028*00
touring - Typ 5/D, EG-BE-Nr. e1*93/81*0028*04

BMW 520i, 520i (2.2), 523i, 525i, 528i
BMW 520d, 525d, 525td, 525tds, 530d
BMW 530i, 535i, 540i
BMW 520i-, 520i (2.2)-, 523i-, 525i-, 528i-touring
BMW 530i-, 540i-touring
BMW 520d-, 525d-, 525tds-, 530d-touring



Rad-Styling Nr. 05

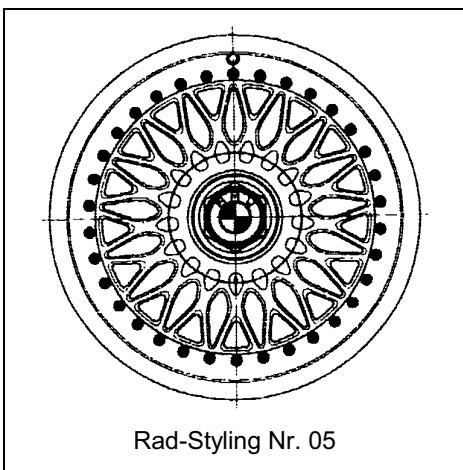
LM-Rad : 8 J x 17 H2, ET = 20 mm

Zchg.-Nr. : 1 093 531
Best.-Nr. : 36 11 1 093 531
EG-BE : e1*93/81*0028*00

>Auflagen:
>(3)

Zulässige Reifengrößen: **>(1) (2) (3)**

235/45 R 17 94W
235/45 R 17 94Q/T/H M+S



Rad-Styling Nr. 05

LM-Rad : 9 J x 17 H2, ET = 26 mm

Zchg.-Nr. : 1 093 532
Best.-Nr. : 36 11 1 093 532
EG-BE : e1*93/81*0028*02

>Auflagen:
>(3) (5) (7) (8)

Zulässige Reifengrößen: **>(1) (2) (3)**

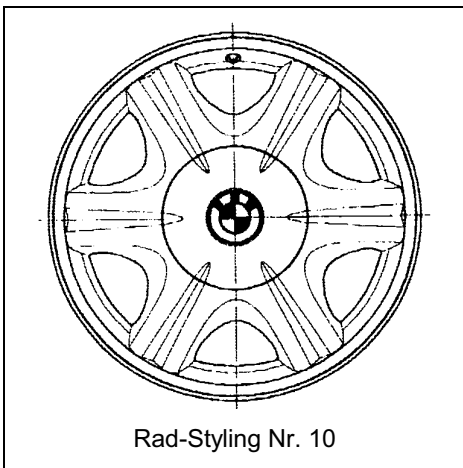
255/40 R 17 94W **>(5) (7) (8)**



Modellreihe 5 (E39)

Limousine - Typ 5/D, EG-BE-Nr. e1*93/81*0028*00
touring - Typ 5/D, EG-BE-Nr. e1*93/81*0028*04

BMW 520i, 520i (2.2), 523i, 525i, 528i
BMW 520d, 525d, 525td, 525tds, 530d
BMW 530i, 535i, 540i
BMW 520i-, 520i (2.2)-, 523i-, 525i-, 528i-touring
BMW 530i-, 540i-touring
BMW 520d-, 525d-, 525tds-, 530d-touring



Rad-Styling Nr. 10

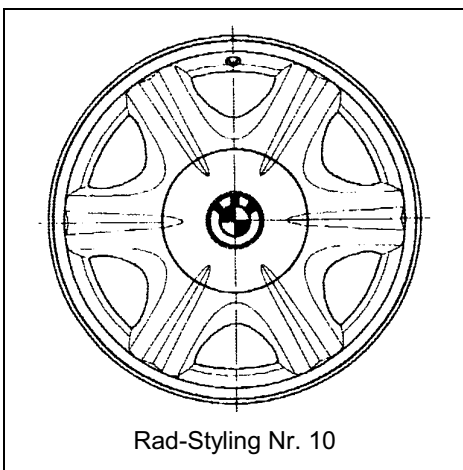
LM-Rad : 8 J x 17 H2, ET = 20 mm

Zchg.-Nr. : 1 093 536
Best.-Nr. : 36 11 1 093 536
EG-BE : e1*93/81*0028*00

>Auflagen:
>(3)

Zulässige Reifengrößen: **>(1) (2) (3)**

235/45 R 17 94W
235/45 R 17 94Q/T/H M+S



Rad-Styling Nr. 10

LM-Rad : 9 J x 17 H2, ET = 26 mm

Zchg.-Nr. : 1 093 537
Best.-Nr. : 36 11 1 093 537
EG-BE : e1*93/81*0028*02

>Auflagen:
>(3) (5) (7) (8)

Zulässige Reifengrößen: **>(1) (2) (3)**

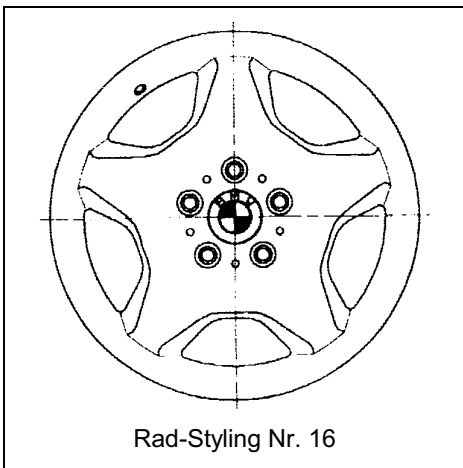
255/40 R 17 94W **>(5) (7) (8)**



Modellreihe 5 (E39)

Limousine - Typ 5/D, EG-BE-Nr. e1*93/81*0028*00
touring - Typ 5/D, EG-BE-Nr. e1*93/81*0028*04

BMW 520i, 520i (2.2), 523i, 525i, 528i
BMW 520d, 525d, 525td, 525tds, 530d
BMW 530i, 535i, 540i
BMW 520i-, 520i (2.2)-, 523i-, 525i-, 528i-touring
BMW 530i-, 540i-touring
BMW 520d-, 525d-, 525tds-, 530d-touring



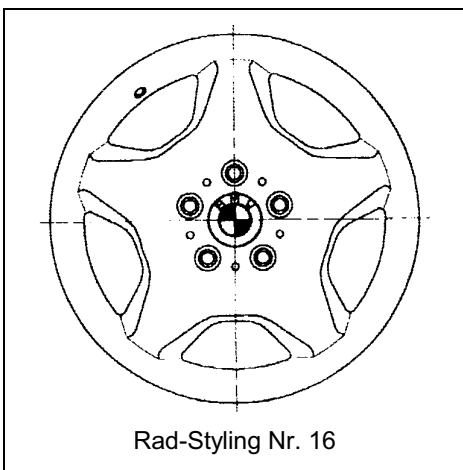
LM-Rad : 8 J x 17 H2, ET = 20 mm

Zchg.-Nr. : 1 093 524
Best.-Nr. : 36 11 1 093 524
EG-BE : e1*93/81*0028*00

>Auflagen:
>(3)

Zulässige Reifengrößen: **>(1) (2) (3)**

235/45 R 17 94W
235/45 R 17 94Q/T/H M+S



LM-Rad : 9 J x 17 H2, ET = 26 mm

Zchg.-Nr. : 1 093 564
Best.-Nr. : 36 11 1 093 564
EG-BE : e1*93/81*0028*02

>Auflagen:
>(3) (5) (7) (8)

Zulässige Reifengrößen: **>(1) (2) (3)**

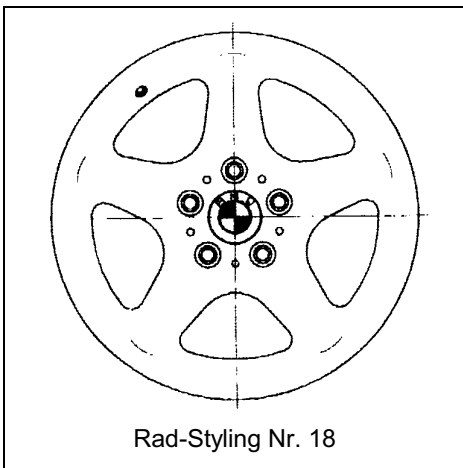
255/40 R 17 94W **>(5) (7) (8)**



Modellreihe 5 (E39)

Limousine - Typ 5/D, EG-BE-Nr. e1*93/81*0028*00
touring - Typ 5/D, EG-BE-Nr. e1*93/81*0028*04

BMW 520i, 520i (2.2), 523i, 525i, 528i
BMW 520d, 525d, 525td, 525tds, 530d
BMW 530i, 535i, 540i
BMW 520i-, 520i (2.2)-, 523i-, 525i-, 528i-touring
BMW 530i-, 540i-touring
BMW 520d-, 525d-, 525tds-, 530d-touring



Rad-Styling Nr. 18

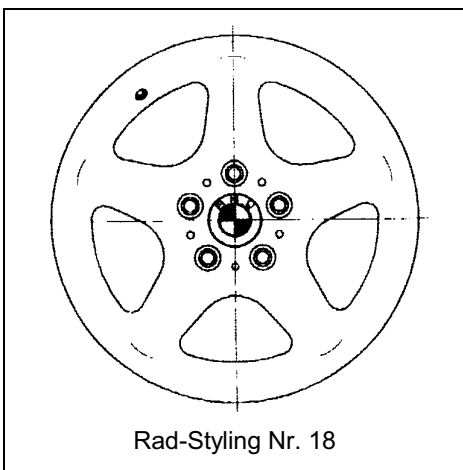
LM-Rad : 8 J x 17 H2, ET = 20 mm

Zchg.-Nr. : 1 093 527
Best.-Nr. : 36 11 1 093 527
EG-BE : e1*93/81*0028*00

>Auflagen:
>(3)

Zulässige Reifengrößen: **>(1) (2) (3)**

235/45 R 17 94W
235/45 R 17 94Q/T/H M+S



Rad-Styling Nr. 18

LM-Rad : 9 J x 17 H2, ET = 26 mm

Zchg.-Nr. : 1 093 113
Best.-Nr. : 36 11 1 093 113
EG-BE : e1*93/81*0028*02

>Auflagen:
>(3) (5) (7) (8)

Zulässige Reifengrößen: **>(1) (2) (3)**

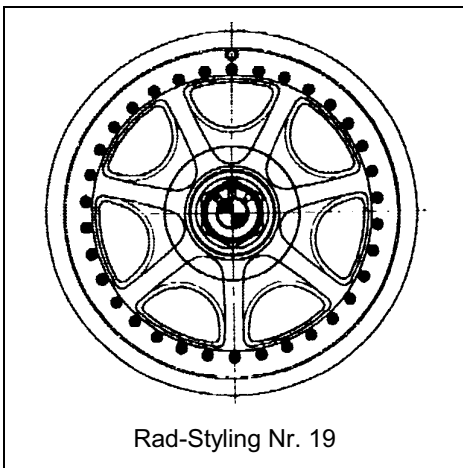
255/40 R 17 94W **>(5) (7) (8)**



Modellreihe 5 (E39)

Limousine - Typ 5/D, EG-BE-Nr. e1*93/81*0028*00
touring - Typ 5/D, EG-BE-Nr. e1*93/81*0028*04

BMW 520i, 520i (2.2), 523i, 525i, 528i
BMW 520d, 525d, 525td, 525tds, 530d
BMW 530i, 535i, 540i
BMW 520i-, 520i (2.2)-, 523i-, 525i-, 528i-touring
BMW 530i-, 540i-touring
BMW 520d-, 525d-, 525tds-, 530d-touring



Rad-Styling Nr. 19

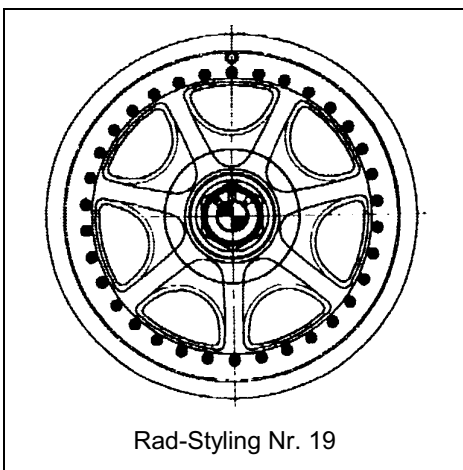
LM-Rad : 8 J x 17 H2, ET = 20 mm

Zchg.-Nr. : 1 093 535
Best.-Nr. : 36 11 1 093 535
EG-BE : e1*93/81*0028*00

>Auflagen:
>(3)

Zulässige Reifengrößen: **>(1) (2) (3)**

235/45 R 17 94W
235/45 R 17 94Q/T/H M+S



Rad-Styling Nr. 19

LM-Rad : 9 J x 17 H2, ET = 26 mm

Zchg.-Nr. : 1 093 114
Best.-Nr. : 36 11 1 093 114
EG-BE : e1*93/81*0028*02

>Auflagen:
>(3) (5) (7) (8)

Zulässige Reifengrößen: **>(1) (2) (3)**

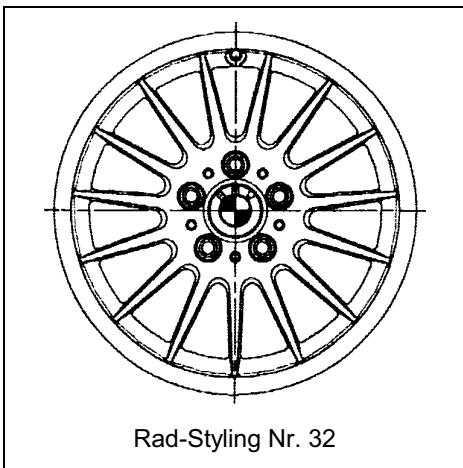
255/40 R 17 94W **>(5) (7) (8)**



Modellreihe 5 (E39)

Limousine - Typ 5/D, EG-BE-Nr. e1*93/81*0028*00
touring - Typ 5/D, EG-BE-Nr. e1*93/81*0028*04

BMW 520i, 520i (2.2), 523i, 525i, 528i
BMW 520d, 525d, 525td, 525tds, 530d
BMW 530i, 535i, 540i
BMW 520i-, 520i (2.2)-, 523i-, 525i-, 528i-touring
BMW 530i-, 540i-touring
BMW 520d-, 525d-, 525tds-, 530d-touring



Rad-Styling Nr. 32

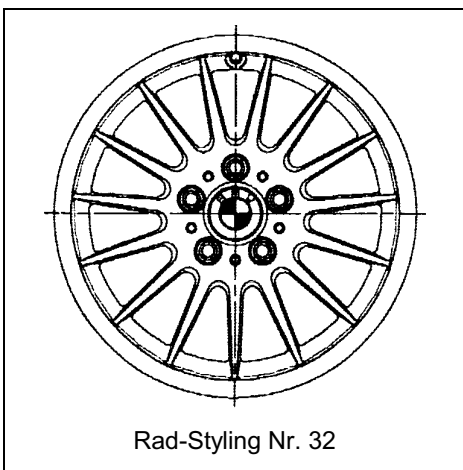
LM-Rad : 8 J x 17 H2, ET = 20 mm

Zchg.-Nr. : 1 092 961
Best.-Nr. : 36 11 1 092 961
EG-BE : e1*93/81*0028*00

>Auflagen:
>(3)

Zulässige Reifengrößen: **>(1) (2) (3)**

235/45 R 17 94W
235/45 R 17 94Q/T/H M+S



Rad-Styling Nr. 32

LM-Rad : 9 J x 17 H2, ET = 26 mm

Zchg.-Nr. : 1 092 962
Best.-Nr. : 36 11 1 092 962
EG-BE : e1*93/81*0028*02

>Auflagen:
>(3) (5) (7) (8)

Zulässige Reifengrößen: **>(1) (2) (3)**

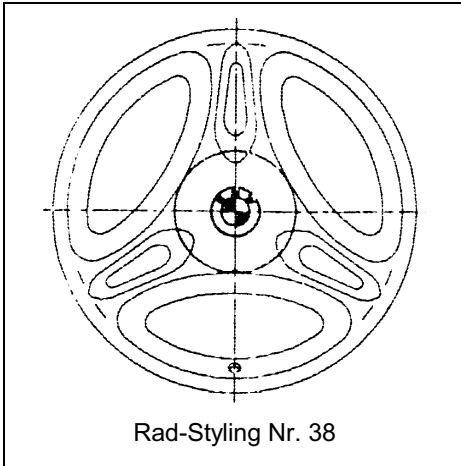
255/40 R 17 94W **>(5) (7) (8)**



Modellreihe 5 (E39)

Limousine - Typ 5/D, EG-BE-Nr. e1*93/81*0028*00
touring - Typ 5/D, EG-BE-Nr. e1*93/81*0028*04

BMW 520i, 520i (2.2), 523i, 525i, 528i
BMW 520d, 525d, 525td, 525tds, 530d
BMW 530i, 535i, 540i
BMW 520i-, 520i (2.2)-, 523i-, 525i-, 528i-touring
BMW 530i-, 540i-touring
BMW 520d-, 525d-, 525tds-, 530d-touring



Rad-Styling Nr. 38

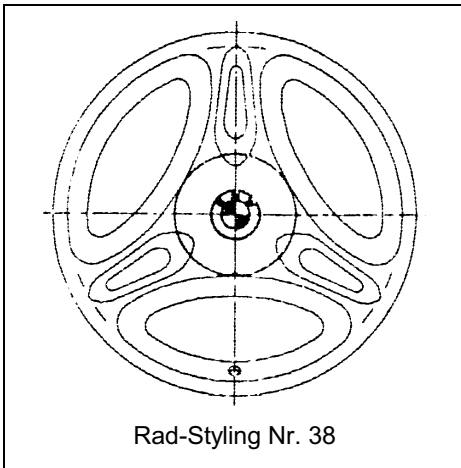
LM-Rad : 8 J x 17 H2, ET = 20 mm

Zchg.-Nr. : 1 092 965
Best.-Nr. : 36 11 1 092 965
EG-BE : e1*93/81*0028*00

>Auflagen:
>(3)

Zulässige Reifengrößen: **>(1) (2) (3)**

235/45 R 17 94W
235/45 R 17 94Q/T/H M+S



Rad-Styling Nr. 38

LM-Rad : 9 J x 17 H2, ET = 26 mm

Zchg.-Nr. : 1 092 966
Best.-Nr. : 36 11 1 092 966
EG-BE : e1*93/81*0028*02

>Auflagen:
>(3) (5) (7) (8)

Zulässige Reifengrößen: **>(1) (2) (3)**


255/40 R 17 94W **>(5) (7) (8)**



Modellreihe 5 (E39)

Limousine - Typ 5/D, EG-BE-Nr. e1*93/81*0028*00
touring - Typ 5/D, EG-BE-Nr. e1*93/81*0028*04

BMW 520i, 520i (2.2), 523i, 525i, 528i
BMW 520d, 525d, 525td, 525tds, 530d
BMW 530i, 535i, 540i
BMW 520i-, 520i (2.2)-, 523i-, 525i-, 528i-touring
BMW 530i-, 540i-touring
BMW 520d-, 525d-, 525tds-, 530d-touring



Rad-Styling Nr. 42


LM-Rad : 8 J x 17 H2, ET = 20 mm

Zchg.-Nr. : 1 094 377
Best.-Nr. : 36 11 1 094 377
EG-BE : e1*93/81*0028*04

>Auflagen:
>(3)

Zulässige Reifengrößen: **>(1) (2) (3)**

235/45 R 17 94W
235/45 R 17 94Q/T/H M+S



Rad-Styling Nr. 42

LM-Rad : 9 J x 17 H2, ET = 26 mm

Zchg.-Nr. : 1 094 378
Best.-Nr. : 36 11 1 094 378
EG-BE : e1*93/81*0028*04

>Auflagen:
>(3) (5) (7) (8)

Zulässige Reifengrößen: **>(1) (2) (3)**

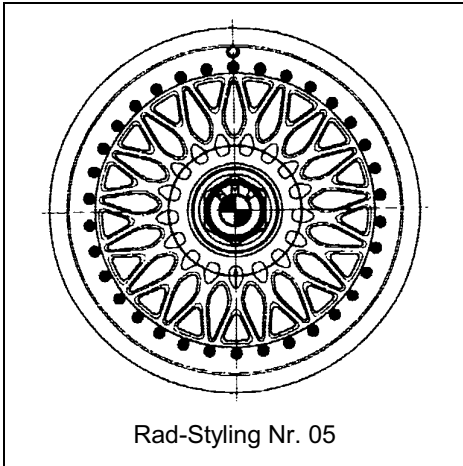
255/40 R 17 94W **>(5) (7) (8)**



Modellreihe 5 (E39)

Limousine - Typ 5/D, EG-BE-Nr. e1*93/81*0028*00

BMW 520i, 520i (2.2), 523i, 525i, 528i
BMW 520d, 525d, 525td, 525tds, 530d
BMW 530i, 535i, 540i



Rad-Styling Nr. 05

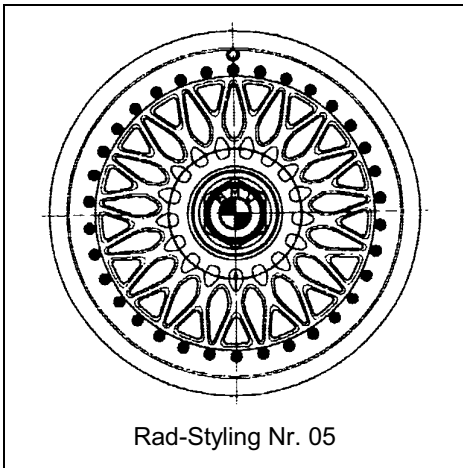
LM-Rad : 8 J x 18 H2, ET = 20 mm

Zchg.-Nr. : 1 093 533
Best.-Nr. : 36 11 1 093 533
EG-BE : e1*93/81*0028*02

>Auflagen:
>(3) (6) (7)

Zulässige Reifengrößen: **>(1) (2) (3)**

235/40 ZR 18 **>(6) (7)**



Rad-Styling Nr. 05

LM-Rad : 9 J x 18 H2, ET = 24 mm

Zchg.-Nr. : 1 093 534
Best.-Nr. : 36 11 1 093 534
EG-BE : e1*93/81*0028*02

>Auflagen:
>(3) (5) (6)

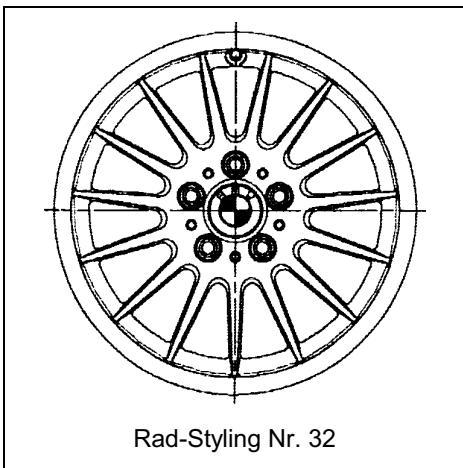
Zulässige Reifengrößen: **>(1) (2) (3)**

265/35 ZR 18 **>(5) (6)**

Modellreihe 5 (E39)

Limousine - Typ 5/D, EG-BE-Nr. e1*93/81*0028*00

BMW 520i, 520i (2.2), 523i, 525i, 528i
BMW 520d, 525d, 525td, 525tds, 530d
BMW 530i, 535i, 540i



Rad-Styling Nr. 32

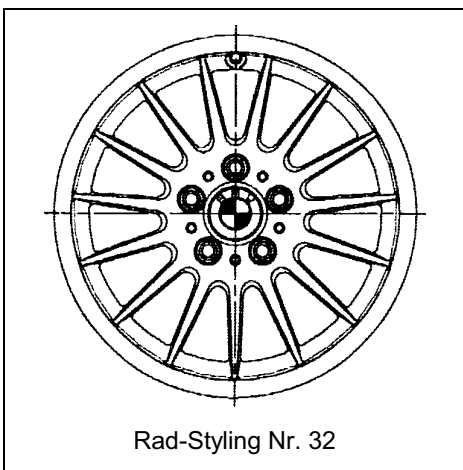
LM-Rad : 8 J x 18 H2, ET = 20 mm

Zchg.-Nr. : 1 093 519
Best.-Nr. : 36 11 1 093 519
EG-BE : e1*93/81*0028*02

>Auflagen:
>(3) (6) (7)

Zulässige Reifengrößen: **>(1) (2) (3)**

235/40 ZR 18 **>(6) (7)**



Rad-Styling Nr. 32

LM-Rad : 9 J x 18 H2, ET = 24 mm

Zchg.-Nr. : 1 093 520
Best.-Nr. : 36 11 1 093 520
EG-BE : e1*93/81*0028*02

>Auflagen:
>(3) (5) (6)

Zulässige Reifengrößen: **>(1) (2) (3)**

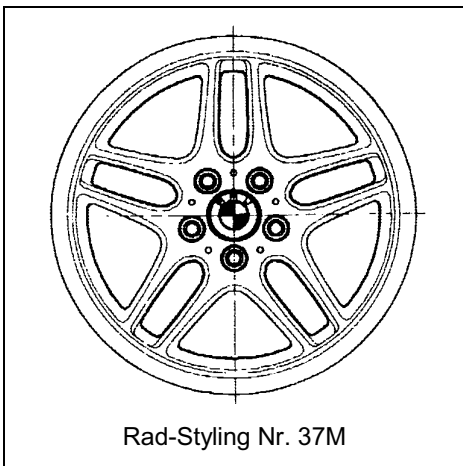
265/35 ZR 18 **>(5) (6)**



Modellreihe 5 (E39)

Limousine - Typ 5/D, EG-BE-Nr. e1*93/81*0028*00

BMW 520i, 520i (2.2), 523i, 525i, 528i
BMW 520d, 525d, 525td, 525tds, 530d
BMW 530i, 535i, 540i



Rad-Styling Nr. 37M

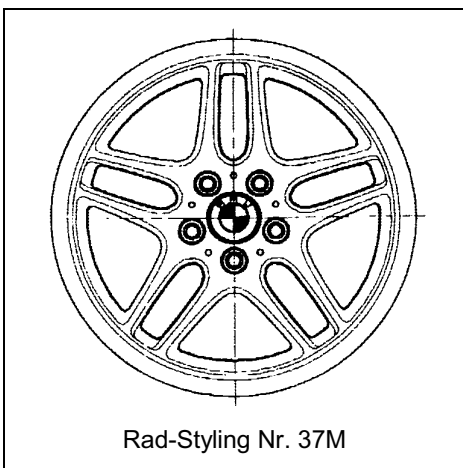
LM-Rad : 8 J x 18 H2, ET = 20 mm

Zchg.-Nr. : 2 229 635
Best.-Nr. : 36 11 2 229 635
EG-BE : e1*93/81*0028*02

>Auflagen:
>(3) (6) (7)

Zulässige Reifengrößen: **>(1) (2) (3)**

235/40 ZR 18 **>(6) (7)**



Rad-Styling Nr. 37M

LM-Rad : 9 J x 18 H2, ET = 24 mm

Zchg.-Nr. : 2 229 640
Best.-Nr. : 36 11 2 229 640
EG-BE : e1*93/81*0028*02

>Auflagen:
>(3) (5) (6)

Zulässige Reifengrößen: **>(1) (2) (3)**


265/35 ZR 18 **>(5) (6)**



Modellreihe 5 (E39)

Limousine - Typ 5/D, EG-BE-Nr. e1*93/81*0028*00

BMW 520i, 520i (2.2), 523i, 525i, 528i
BMW 520d, 525d, 525td, 525tds, 530d
BMW 530i, 535i, 540i



Rad-Styling Nr. 42


LM-Rad : 8 J x 18 H2, ET = 20 mm

Zchg.-Nr. : 1 094 379
Best.-Nr. : 36 11 1 094 379
EG-BE : e1*93/81*0028*04

>Auflagen:
>(3) (6) (7)

Zulässige Reifengrößen: **>(1) (2) (3)**

235/40 ZR 18 **>(6) (7)**



Rad-Styling Nr. 42

LM-Rad : 9 J x 18 H2, ET = 24 mm

Zchg.-Nr. : 1 094 380
Best.-Nr. : 36 11 1 094 380
EG-BE : e1*93/81*0028*04

>Auflagen:
>(3) (5) (6)

Zulässige Reifengrößen: **>(1) (2) (3)**

265/35 ZR 18 **>(5) (6)**

Modellreihe 5 (E39)

Limousine - Typ 5/D, EG-BE-Nr. e1*93/81*0028*00

BMW 520i, 520i (2.2), 523i, 525i, 528i
BMW 520d, 525d, 525td, 525tds, 530d
BMW 530i, 535i, 540i



Rad-Styling Nr. 69

LM-Rad : 8 J x 18 H2, ET = 20 mm

Zchg.-Nr. : 1 096 233
Best.-Nr. : 36 11 1 096 233
EG-BE : e1*93/81*0028*04

>Auflagen:
>(3) (6) (7)

Zulässige Reifengrößen: **>(1) (2) (3)**

235/40 ZR 18 **>(6) (7)**



Rad-Styling Nr. 69

LM-Rad : 9 J x 18 H2, ET = 24 mm

Zchg.-Nr. : 1 096 234
Best.-Nr. : 36 11 1 096 234
EG-BE : e1*93/81*0028*04

>Auflagen:
>(3) (5) (6)

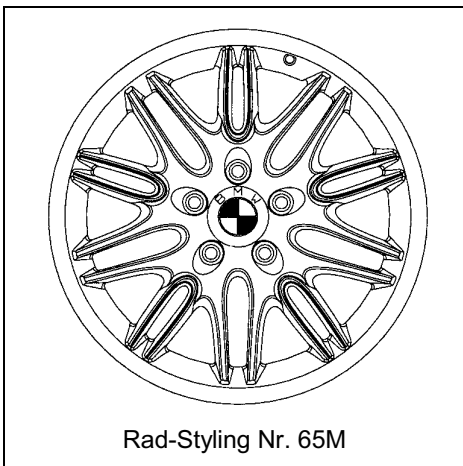
Zulässige Reifengrößen: **>(1) (2) (3)**

265/35 ZR 18 **>(5) (6)**

Modellreihe 5 (E39)

M-Limousine - Typ M539, EG-BE-Nr. e1*98/14*0111*00

BMW M5



Rad-Styling Nr. 65M

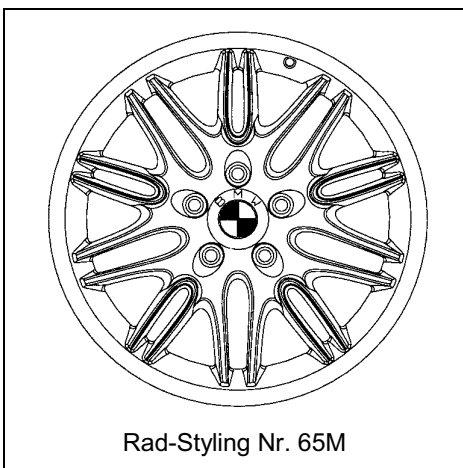
LM-Rad : 8 J x 18 H2, ET = 20 mm

Zchg.-Nr. : 2 228 950
Best.-Nr. : 36 11 2 228 950
EG-BE : e1*98/14D0111*00

>Auflagen:
>(3) (6) (7)

Zulässige Reifengrößen: >(1) (2) (3)

245/40 ZR 18 >(6)



Rad-Styling Nr. 65M

LM-Rad : 9½ J x 18 H2, ET = 22 mm

Zchg.-Nr. : 2 228 960
Best.-Nr. : 36 11 2 228 960
EG-BE : e e1*98/14D0111*00

>Auflagen:
>(3) (5) (6)

Zulässige Reifengrößen: >(1) (2) (3)

275/35 ZR 18 >(6)



Rad-Styling Nr. 66M

LM-Rad : 8 J x 17 H2, ET = 20 mm

Zchg.-Nr. : 2 228 995
Best.-Nr. : 36 11 2 228 995
EG-BE : e e1*98/14D0111*00

>Auflagen:

Zulässige Reifengrößen: >(1) (2)

235/45 R 17 94H M+S

**>Auflagen für die Rad-/Reifenkombinationen der Modellreihe 5 (E39)**

- 1 Schlauchlos mit Gummiventil 43 GS/11,5 DIN 7780, BMW Best.-Nr.: 36 12 1 116 326 oder wahlweise
 Schlauchlos mit Aluschraubventil für RDC BMW Best.-Nr.: 36 12 1 095 373 (51 mm lang)
 Schlauchlos mit Aluschraubventil für RDC BMW Best.-Nr.: 36 12 1 096 449 (48 mm lang außen)
 Schlauchlos mit Aluschraubventil für RDC BMW Best.-Nr.: 36 12 1 095 374 (47 mm lang mittel)

- 2 Evtl. Fabrikatsbindungen lt. Kfz.-Papieren bzw. werkseitige Fabrikatsempfehlungen beachten!
 Vorgeschiedene Geschwindigkeitsklasse lt. Kfz.-Papieren:

525td	: Geschwindigkeitsklasse H
520d, 525d, 520d touring, 525d touring	: Geschwindigkeitsklasse V
520i, 520i (2.2), 523i	: Geschwindigkeitsklasse V
520i touring, 520i (2.2) touring, 523i touring,	: Geschwindigkeitsklasse V
525tds, 525tds touring	: Geschwindigkeitsklasse V
525i, 528i, 530d	: Geschwindigkeitsklasse W
525i touring, 528i touring, 530d touring	: Geschwindigkeitsklasse W
530i, 535i, 540i, 540i Protection	: Geschwindigkeitsklasse W
530i touring, 540i touring	: Geschwindigkeitsklasse Y
520i - 540i mit 17"-Reifen	: Geschwindigkeitsklasse W
520i - 540i mit 18"-Reifen	: Geschwindigkeitsklasse Z
M5	: Geschwindigkeitsklasse Z

Nach § 36, Abs. 9, Pkt. 3.1 bestehen keine Bedenken gegen den Ersatz von V- und ZR-Reifen durch W-Reifen. Eine Änderung der Kfz.-Papiere nach § 27, Abs. 1 ist **n i c h t** erforderlich!

Achtung! Bei Verwendung werkseitig nicht freigegebener Mischbereifungen (Vorder- und Hinterachse mit verschiedenen Reifengrößen) ist eine Fehlfunktion von ABS/ASC möglich - Unfallgefahr!

- 3 Keine Schneeketten zulässig !
- 4 Stahlrad Styling Nr. 12 nur für Winterreifen.
 LM-Rad Styling Nr. 12 aus Gründen der Bremsenbelüftung für 535i und 540i nicht zulässig.
Reifengröße 205/65 R 15 bis 525tds touring und 530d nur für Winterreifen!
- 5 Nur hinten ab EG-BE-Nr. e1*93/81*0028*02 (sh. Eintrag im Kfz.-Brief) zulässig !
- 6 Ausschließlich als Mischbereifung zulässig: Vorn nur 235/40 ZR 18 und hinten nur 265/35 ZR 18 bzw. beim BMW M5 245/40 ZR 18 vorn und 275/35 ZR18 hinten.
- 7 Erst ab EG-BE-Nr. e1*93/81*0028*02 (sh. Eintrag im Kfz.-Brief) zulässig !
- 8 Nicht für touring-Modelle!
- 9 Sonderausstattung für 540iA Protection, für Winterräder ist eine Spezialschneekette derzeit in Entwicklung.
 Sicherheitsfelge RFC (Run Flat Combination) mit Extended Hump und Reifen mit Notlaufeigenschaften.
Nur in Verbindung mit Reifen-Druck-Control (RDC) oder Druckverlust-Warn-System (DWS).
 Auf der RFC-Sicherheitsfelge dürfen auch normale Reifen der Größe 235/45 R 17 gefahren werden.