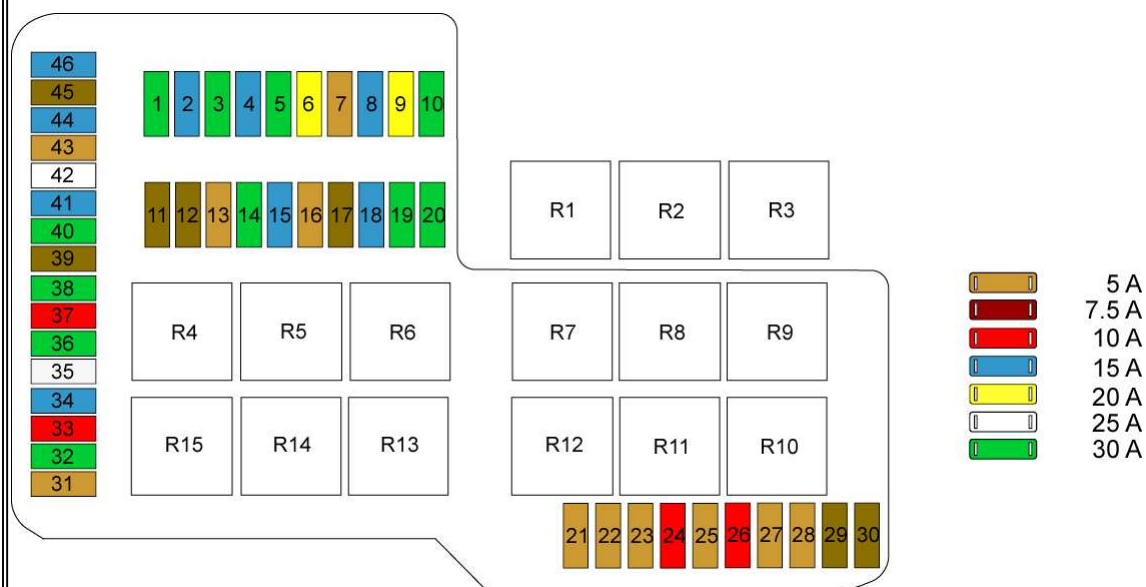


Pojistková skříňka v prostoru motoru, modelový rok 1992



Umístění 1

Zobrazeno je levé řízení

Pojistka 1

30 A

Střecha



Pojistka 2

15 A

Zástrčka pro připojení přívěsu

Pojistka 3 30 A Ostřikovače reflektorů	Pojistka 4 15 A Vyhřívání(á) sedadlo(a)	Pojistka 5 30 A Sedadlo řidiče
Pojistka 6 20 A Vyhřívání zadní sklo	Pojistka 7 5 A Vyhřívání dveří zámek(y) Centrální zamykání Centrální řídicí jednotka	Pojistka 8 15 A Houkačky
Pojistka 9 20 A Rádio	Pojistka 10 30 A ABS ASC	Pojistka 11 Reflektory Přední mlhovka(y) Snímač nárazu Systém alarmu
Pojistka 12 Reflektory Přední mlhovka(y) Snímač nárazu Systém alarmu	Pojistka 13 5 A Okno(a)	Pojistka 14 30 A Okno(a)
Pojistka 15 15 A Reflektory Přední mlhovka(y)	Pojistka 16 5 A Vytápění a větrání	Pojistka 17 Reflektory Přední mlhovka(y)
Pojistka 18 15 A Řídicí jednotka motoru	Pojistka 19 30 A Vytápění a větrání	Pojistka 20 30 A Vytápění a větrání
Pojistka 21 5 A ABS ASC	Pojistka 22 5 A Spínač světla Reflektory Vnitřní osvětlení Parkovací světla Koncová světla	Pojistka 23 5 A Vyhřívání sedadla Jednotka blikáče Přístroje Spínač světla Hodiny Reflektory Vyhřívání zadní sklo Palubní počítač
Pojistka 24 10 A Vyhřívání ostřikovače Vyhřívání zrcátka(a)	Pojistka 25 5 A Snímač nárazu Systém alarmu Jednotka blikáče Vnější světla	Pojistka 26 10 A Řídicí jednotka motoru Zpětné světlo(a) Palubní počítač Automatická převodovka

<div>Pojistka 27 5 A</div> <p>ABS ASC Přístroje Tempomat</p>	<div>Pojistka 28 5 A</div> <p>startér Automatická převodovka Řídicí jednotka motoru</p>	<div>Pojistka 29</div> <p>Reflektory Mlhovka(y) Snímač nárazu Systém alarmu</p>
<div>Pojistka 30</div> <p>Dálkové světlo Mlhovky Snímač nárazu Systém alarmu</p>	<div>Pojistka 31 5 A</div> <p>Palubní počítač Systém alarmu Řídicí jednotka imobilizéru Přístroje Hodiny</p>	<div>Pojistka 32 30 A</div> <p>Vnitřní osvětlení</p>
<div>Pojistka 33 10 A</div> <p>Boční světla Osvětlení SPZ Spínač světla Koncová světla Vnitřní osvětlení Telefon Systém alarmu Palubní počítač Reflektory Vyhřívavý dveřní zámky</p>	<div>Pojistka 34 15 A</div> <p>Výstražné blikáče Snímač nárazu Snímač alarmu Ukazatele směru</p>	<div>Pojistka 35 25 A</div> <p>Centrální zamykání</p>
<div>Pojistka 36 30 A</div> <p>Systém ostřikování/stírání</p>	<div>Pojistka 37 10 A</div> <p>Vnitřní osvětlení Systém ostřikování/stírání Vytápění a větrání Palubní počítač Spínač světla Reflektory Mlhovky Osvětlení SPZ Parkovací světla Koncová světla</p>	<div>Pojistka 38 30 A</div> <p>ABS ASC</p>
<div>Pojistka 39</div> <p>Vytápění a větrání</p>	<div>Pojistka 40 30 A</div> <p>Sedadlo(a)</p>	<div>Pojistka 41 15 A</div> <p>Vytápění a větrání</p>

<div>Pojistka 42</div> <p>Nejsou dostupné žádné informace</p>	<div>Pojistka 43 5 A</div> <p>Vnitřní osvětlení Centrální zamykání Dálkové ovládání Telefon Systém alarmu</p>	<div>Pojistka 44 15 A</div> <p>Vnitřní osvětlení Rádio Systém alarmu Systém ostřikování/stírání</p>
<div>Pojistka 45</div> <p>Palubní počítač Systém ostřikování/stírání Hodiny Přístroje</p>	<div>Pojistka 46 15 A</div> <p>Přístroje Palubní počítač Tempomat Hodiny ABS ASC</p>	<div>Relé R1</div> <p>Palivové čerpadlo</p>
<div>Relé R2</div> <p>DME</p>	<div>Relé R3</div> <p>Lambda sonda</p>	<div>Relé R4</div> <p>Houkačka</p>
<div>Relé R5</div> <p>Přední mlhovka(y) nebo klimatizace vzduchu</p>	<div>Relé R6</div> <p>Dálkové světlo</p>	<div>Relé R7</div> <p>Tlumené světlo</p>
<div>Relé R8</div> <p>Jednotka blikáče</p>	<div>Relé R9</div> <p>Dmychadlo</p>	<div>Relé R10</div> <p>Větrák chlazení, stupeň 1</p>
<div>Relé R11</div> <p>Kompresor klimatizace</p>	<div>Relé R12</div> <p>Větrák chlazení, stupeň 2</p>	<div>Relé R13</div> <p>Čerpadlo ABS</p>
<div>Relé R14</div> <p>Hlavní relé ABS</p>	<div>Relé R15</div> <p>Vyhřívané zadní sklo</p>	
<div>   </div>		